

Τεχνικές διαχείρισης μαθητών με ΔΕΠΥ: Συμβουλές προς εκπαιδευτικούς

Τι Μέγεθος Γραμματοσειράς 🔍 🔍 🔍 Εκτύπωση 📧 E-mail

Βαθμολογήστε αυτό το άρθρο

(16 ψήφοι)

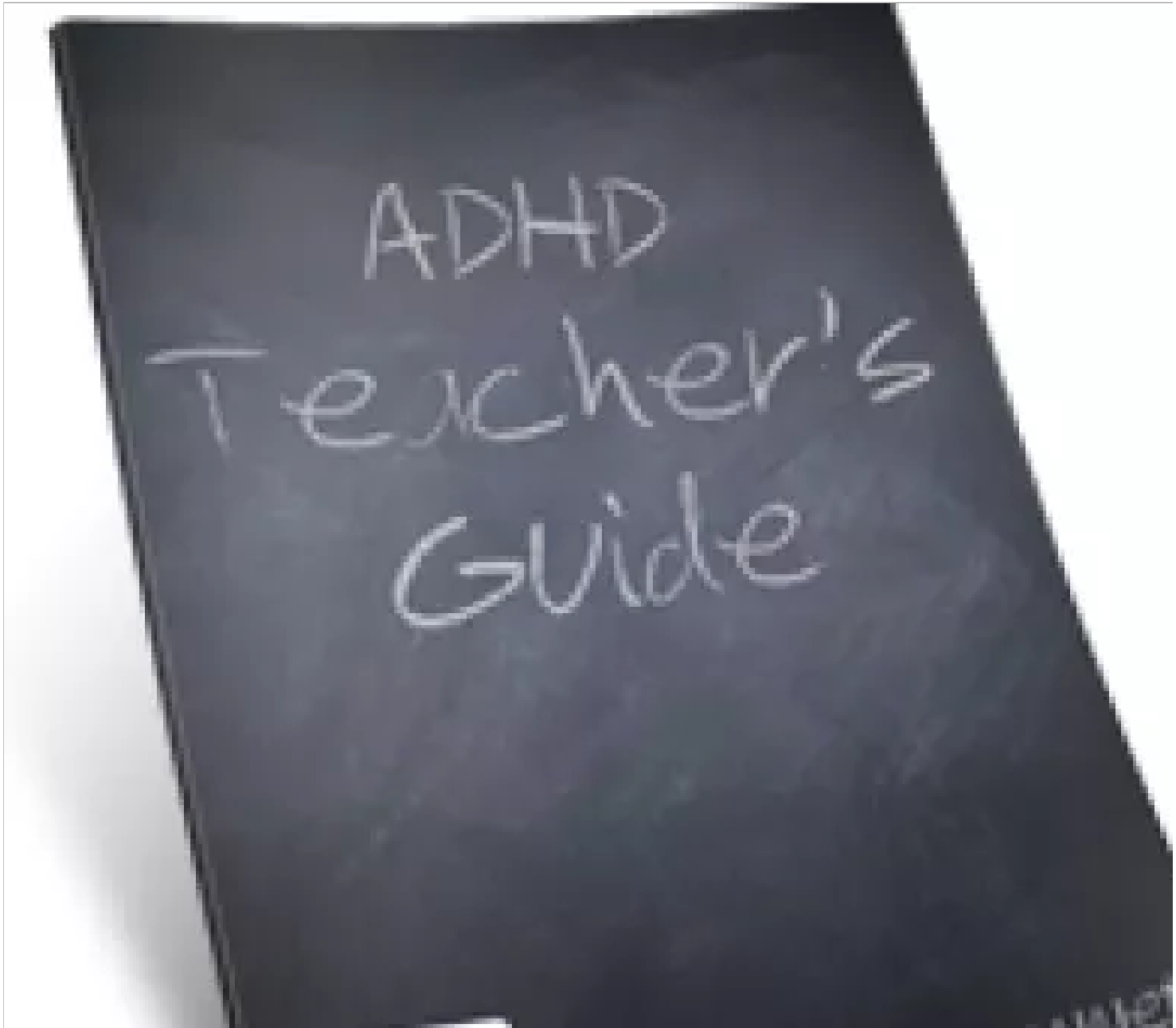
Μου αρέσει! 76

Tweet

Κράτα το

G+

Κοινή χρήση 19



Οι εκπαιδευτικοί κάθε βαθμίδας οφείλουμε να διευκολύνουμε τη μάθηση τελώντας το αρχαίο Ελληνικό ρητό: «**Παν, πάντες, παντός**», δηλαδή «**Γνώση χωρά όρια, μάθηση για όλους**». Ακόμα περισσότερο, όταν στην τάξη έχουμε μαθητές που αντιμετωπίζουν **Διαταραχή Ελλειμματικής Προσοχής και Υπερκινητικότητα**, η ανάγκη ανακάλυψης νέων τρόπων και στρατηγικών μάθησης, που θα διευκολύνουν όχι μόνο το μαθητή με ΔΕΠΥ, αλλά και όλους τους υπόλοιπους μαθητές, είναι αδήριτη. Εξάλλου, ένας πετυχημένος εκπαιδευτικός είναι **ένας δια βίου μαθητής, που διδάσκεται από τους μαθητές του, αφουγκράζεται τις ανάγκες τους και προσαρμόζεται στις απαιτήσεις των καιρών**.

Έτσι λοιπόν, για να στεφθεί με επιτυχία η μαθησιακή διαδικασία και να υλοποιηθούν οι μαθησιακοί στόχοι, ο εκπαιδευτικός θα πρέπει να έχει στο νου του ότι ένα επιτυχημένο πρόγραμμα διαχείρισης μαθητών με ΔΕΠΥ πρέπει να περιλαμβάνει τα εξής:

1. Έγκαιρη ενημέρωση της σχολικής κοινότητας από τους γονείς του μαθητή με ΔΕΠΥ:

Η ενημέρωση των εκπαιδευτικών, ιδιαίτερος για τη διάγνωση των μαθητών με ΔΕΠΥ, είναι πολύ σημαντικό να λάβει χώρα αμέσως μετά την παραλαβή 1 διάγνωσης από το οικείο ΚΕ.Δ.Δ.Υ. Ο εκπαιδευτικός, γνωρίζοντας ότι μαθητές του αντιμετωπίζουν συγκεκριμένες δυσκολίες που οφείλονται σε αυτήν τη

διαταραχή, δύναται να ανακαλύψει τις κατάλληλες τεχνικές μάθησης και ακόμα να αποφύγει λανθασμένη απόδοση συμπεριφορών που διαφέρουν σε σχ με τους υπόλοιπους μαθητές. Σημαντικό και ταυτόχρονα αναγκαίο αποτελεί να ενημερωθεί ο εκπαιδευτικός για το τι ακριβώς είναι ΔΕΠΥ, ποιες οι παράμετροι της και σε ποιο βαθμό επηρεάζει τη μάθηση. Επιπλέον, απαραίτητη πληροφορία για τη διαχείριση των προαναφερόμενων μαθητών είναι το λαμβάνουν φαρμακευτική αγωγή και αν τελείται κάποια συγκεκριμένη εκπαιδευτική παρέμβαση εκτός σχολικού πλαισίου.

2. Τροποποίηση του περιβάλλοντος της τάξης:

α) Ειδική τοποθέτηση μαθητών με ΔΕΠΥ

- Είναι σημαντικό να προταθεί στο μαθητή να **καθίσει κοντά στον εκπαιδευτικό** και μάλιστα **μακριά από ποίικλα οπτικά ερεθίσματα**, όπως πόστερ φωτογραφίες, εξωσχολικές ανακοινώσεις, παράθυρα, πόρτα, τα οποία του αποσπών εξαιρετικά την προσοχή.



- Κερδοφόρο για το μαθητή με ΔΕΠΥ θα αποτελέσει το **να κάτσει στο ίδιο θρανίο με μαθητή υπόδειγμα**, ο οποίος δε θα του αποσπά την προσοχή και παράλληλα θα αποτελεί για αυτόν πρότυπο μίμησης.
- Επιτρέψτε ελευθερία κινήσεων στο θρανίο του μαθητή με ΔΕΠΥ**. Ο μαθητής, λόγω της υπερκινητικότητάς του, δε μπορεί να κάτσει ακίνητος για πολλή ώρα στην ίδια θέση. Δώστε του την ελευθερία χώρου με σαφή όρια, ώστε να μπορεί να φτιάχνει άνετα τη τσάντα του, να τοποθετεί τις σημειώσεις του και να κινείται στη θέση του.

β) Αναγνώριση & διοχέτευση κινητικής ενέργειας του μαθητή

Είναι σημαντικό οι εκπαιδευτικοί να συνειδητοποιήσουμε ότι ο μαθητής με ΔΕΠΥ έχει ανάγκη να διοχετεύσει την κινητικότητα του. Μπορούμε να του παράσχουμε τρόπους, ώστε η προαναφερόμενη ανάγκη του να μην εμποδίζει τη μαθησιακή διαδικασία.

Μερικά παραδείγματα τρόπων είναι τα εξής:

- Τοποθετείστε τον στη θέση του υπεύθυνου για το σβήσιμο του πίνακα μετά το πέρας του μαθήματος.
- Αναθέστε του το μείρασμα των τετραδίων ή των φυλλαδίων.
- Ενσωματώστε τους τρόπους διοχέτευσης κινητικότητας στο καθημερινό πρόγραμμα και παράλληλα χρησιμοποιήστε τους ως αφορμή για θετική ενίσχυση και αναγνώριση της αξίας του ως μαθητή.

γ) Οργανώστε το χώρο της τάξης

- Δημιουργήστε μαζί και με τους υπόλοιπους μαθητές τους «**ΚΑΝΟΝΕΣ ΤΗΣ ΤΑΞΗΣ**». Με άλλα λόγια, καταγράψτε μέσω ομαδικής δραστηριότητας τις υποχρεώσεις και τα δικαιώματα των μαθητών αλλά και τα δικά σας.

«ΚΑΝΟΝΕΣ ΤΑΞΗΣ»

Τοποθέτηση κοντά στον πίνακα.

Να γραφτούν σε μεγάλο χαρτόνι.

Ευανάγνωστα γράμματα.

Οι οδηγίες σαφείς, χωρίς συμβολισμούς.

Υπογραφές εκπαιδευτικού & μαθητών

- Ανάρτηση **Μηνιαίου Ημερολογίου**, με σημειωμένες τις προγραμματισμένες εκδρομές, εκδηλώσεις του σχολείου, διαγωνίσματα κ.α



(πηγή: http://edo-nipiagogio.blogspot.gr/2012_09_09_archive.html)

- Συζητήστε με όλους τους μαθητές την οργάνωση και την καθαριότητα της τάξης**. Παράδειγμα, οι σχολικές τσάντες είναι επιθυμητό να είναι κρεμασμένες στο θρανίο και όχι πεταμένες στο έδαφος ή πάνω στο θρανίο. Με αυτόν τον τρόπο, ο μαθητής με ΔΕΠΥ μαθαίνει να οργανώνεται, να οριοθετείται ενώ παράλληλα αφαιρούνται οι «επικίνδυνες» αφορμές για διάσπαση προσοχής.

δ) Αναγνώριση ενδείξεων αισθητηριακής υπερφόρτισης & διάσπαση προσοχής του μαθητή με ΔΕΠΥ

- Κατορθώστε να είστε, ανά διαστήματα, κοντά στο μαθητή με ΔΕΠΥ, π.χ θα μπορούσατε να κάνετε συχνά «περάσματα» ή στάσεις δίπλα του.
- Κάνετε έγκαιρη παρέμβαση για αποφόρτιση της έντασης και βοηθείστε τον να ξαναοργανώσει τη συμπεριφορά του. Για παράδειγμα, μπορεί να του επιτρέψετε να βγει για συγκεκριμένο διάστημα εκτός τάξης για να πάει στην τουαλέτα, να πει νερό, να σας φέρει κάτι από το γραφείο καθηγητή κ.α.
- Επαναφέρετέ τον στα τεκταινόμενα της τάξης μέσω ενός διακριτικού αγγίγματος στον ώμο ή με ένα μικρό χτύπημα στο θρανίο.
- Χρησιμοποιήστε κατευθυντήριες επισημάνσεις, όπως «Αυτό είναι σημαντικό!».
- Εφαρμόστε Οπτικά Σήματα. Για παράδειγμα, δείξτε με το δάχτυλο σας το παιδί ενώ το κοιτάτε.
- Συμφωνείστε με το μαθητή να χρησιμοποιεί κάποιες συγκεκριμένες κινήσεις χεριών, οι οποίες θα αποτελούν μηνύματα επικοινωνίας μεταξύ σας χωρίς να παρενοχλούν τη μαθησιακή διαδικασία, και παράλληλα θα βοηθήσουν στη θετική ενίσχυση της μαθησιακής απόδοσης του μαθητή. Με άλλα λόγια, μπορείτε να ζητήσετε από το μαθητή να σηκώσει το χέρι του, όταν θέλει να ρωτήσει κάτι, ή να κάνει μια κλειστή γροθιά πάνω στο θρανίο, το οποίο θα σημαίνει ότι γνωρίζει την απάντηση. Αντίθετα, μπορεί να κάνει μια ανοιχτή παλάμη προς το θρανίο, το οποίο να δηλώνει ότι δεν γνωρίζει την απάντηση.
- Δομείστε μια ΡΟΥΤΙΝΑ στις δραστηριότητες της τάξης. Σαφώς είναι σημαντικό να υπάρχει καθοδήγηση και επίβλεψη από μέρος του εκπαιδευτικού στις μεταβάσεις μεταξύ των δραστηριοτήτων.

3. Προσαρμογή διδασκαλίας

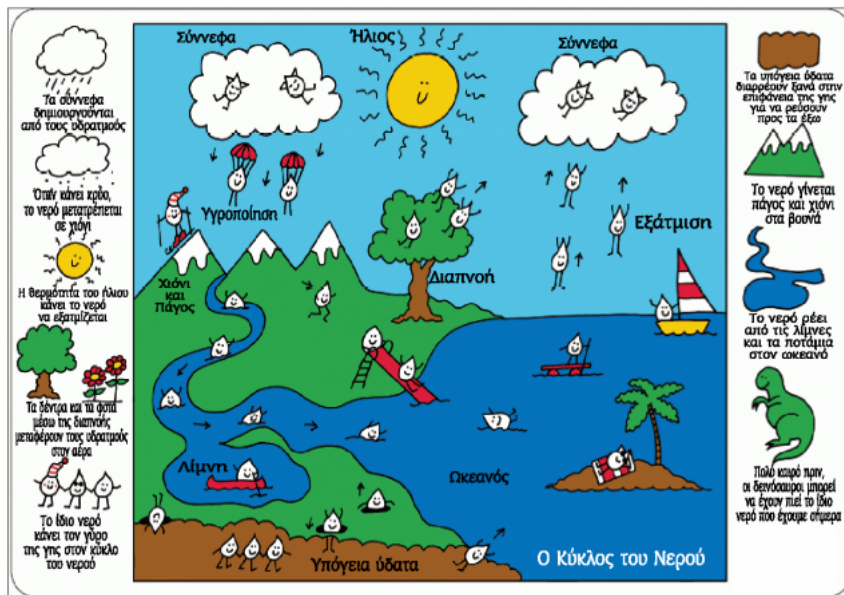
α) Παρουσιάζοντας το μαθησιακό υλικό

- Συνοψίστε το προηγούμενο μάθημα, π.χ μπορείτε να υπενθυμίσετε το χθεσινό κεφάλαιο ή να θέσετε ερωτήσεις κατανόησης πριν την παράδοση της νέας ενότητας.
- «Σπάστε» σε κομμάτια τη διδασκαλία νέων γνώσεων.
- Παρουσιάστε το μαθησιακό υλικό με διαφορετικό, όσο τον δυνατόν, τρόπο. Για παράδειγμα μπορείτε να μοιράσετε φυλλάδια με συνοπτικά σχεδιαγράμματα, να παρέχετε το μαθησιακό υλικό μέσω φύλλων εργασίας, να προβάλλετε οπτικό υλικό, να δημιουργήσετε δραστηριότητες με στόχο μάθηση.
- Χρησιμοποιήστε εννοιολογικούς χάρτες για την εκμάθηση των θεωρητικών κομματιών. Συγκεκριμένα, για τη διδασκαλία της παραγωγής λόγου, μπορείτε να κάνετε χρήση της τεχνικής του καταιγισμού ιδεών.



(πηγή: http://dkoutseliou.blogspot.gr/2012/01/blog-post_383.html)

- Δημιουργείτε Λίστες Δραστηριοτήτων της σχολικής ώρας / μέρας. Γράψτε την στον πίνακα ή κολλήστε την σε κάποιον πίνακα σημειώσεων της τάξης. Αυτό έχει ως συνέπεια να γίνει το πρόγραμμα προβλέσιμο και να μειώνεται το άγχος του μαθητή με ΔΕΠΥ.
- Εγκαθιδρύστε καλή οπτική επαφή με το μαθητή. Ωστόσο, υπάρχουν περιπτώσεις όπου οι μαθητές, γνωρίζοντας ότι ο εκπαιδευτικός τους κοιτάει, δυσκολεύονται να συγκεντρωθούν και να απαντήσουν ορθά στην ερώτηση. Άρα, επιλέξτε τι λειτουργεί καλύτερα ανά περίπτωση!
- Ελέγχετε συχνά για το αν ο μαθητής κατανοεί επαρκώς τη νέα μαθησιακή γνώση.
- ΓΕΝΙΚΟΤΕΡΑ: παρουσιάστε το υλικό σας με ζωντανό τρόπο χρησιμοποιώντας κόμικς, εικονογραφημένες ιστορίες, έτσι ώστε να κρατιέται αμείωτο το ενδιαφέρον του μαθητή. Τα παιδιά με ΔΕΠΥ τείνουν να προσέχουν οτιδήποτε τους διεγείρει τις αισθήσεις εκείνη τη στιγμή.



(πηγή: http://xwrapaidiwn.blogspot.gr/2011/09/blog-post_13.html)


Συνολικά, θα πρέπει να σημειώσουμε ότι το παιδί με ΔΕΠΥ επεξεργάζεται συνήθως μόνο το 30% αυτών που ακούει, άρα η διδασκαλία που εμπειρι-
πολαιωθητηριακές μεθόδους, όπως εικόνες, οπτικό υλικό, σχέδια, ομαδικές εργασίες, κινητικές δραστηριότητες, θεατρικό παιχνίδι, εναλλαγή ρόλων ακέ
και τραγούδι, είναι άκρως κερδοφόρες για το μαθητή με ΔΕΠΥ, ο οποίος θα κατορθώσει να συμμετέχει ενεργά στη μαθησιακή διαδικασία, χωρίς να χάνε
ενδιαφέρον του εύκολα.

β) Δίνοντας οδηγίες

- **Κερδίστε την προσοχή του μαθητή με ΔΕΠΥ κατά τη διάρκεια που δίνετε οδηγίες για ασκήσεις ή διαγωνίσματα.** Για παράδειγμα χρησιμοποιή-
εθουσιώδη τόνο φωνής, υπερτονίστε σημεία που θεωρείτε σημαντικά.
- **Αποφεύγετε τις πολύπλοκες οδηγίες και τα πολλά λόγια.** Λόγω των δυσκολιών του μαθητή με ΔΕΠΥ στη συγκράτηση πληροφοριών στη
βραχύχρονη μνήμη, δεν δύναται να συγκρατήσει παραπάνω από 2 μέρη οδηγιών. Έτσι, λοιπόν, οι οδηγίες είναι σημαντικό να παρέχονται στους μαθη-
με **σαφήνεια, συντομία, αργό και καθαρό λόγο.**
- **Αν κρίνετε απαραίτητο επαναλάβετε τις οδηγίες με ήρεμη φωνή και χωρίς βιασύνη.**
- **Χρησιμοποιήστε ένα γνωστό και σύντομο στιχάκι ή φράση ή ποιηματάκι, που θα έχετε συμφωνήσει από πριν με τους μαθητές, και ζητήστε να το
διαβάσουν όλοι μαζί δυνατά.** Αυτή η τεχνική βοηθά στην επαναφορά της προσοχής και την οργάνωση της σκέψης.
- Βοηθείστε το παιδί να απαντήσει στις ερωτήσεις που τον δυσκολεύουν, μέσω **διευκρινιστικών ερωτήσεων.**

γ) Σχολικές εργασίες

- Ενθαρρύνετε το μαθητή με ΔΕΠΥ να χρησιμοποιεί **ημερολόγιο ή καθημερινό πλάνο εργασιών.** Σημαντικό είναι να ελέγξετε αν καταγράφει τις
ασκήσεις του, αν σημειώνει της ημερομηνίες των διαγωνισμάτων και οργανώνει το χρόνο απάντησης ερωτήσεων.
- **Στις ερωτήσεις πολλαπλών επιλογών δείξτε στο μαθητή τον τρόπο που μπορεί να απαντήσει.** Παράδειγμα, μπορεί να σημειώνει με ένα x τις
ερωτήσεις που είναι σίγουρος ότι είναι λάθος. Αυτό του επιτρέπει να σκεφτεί επαγωγικά και ταυτόχρονα τον ωθεί να διαβάσει όλες τις πιθανές
απαντήσεις πριν αποφασίσει τι τελικά θα επιλέξει.
- **Παρέχετε στο μαθητή με ΔΕΠΥ επιπρόσθετο χρόνο για την τελειοποίηση της εργασίας του ή του διαγωνίσματος.** Επίσης, έχει αποδειχτεί ακ
ωφέλιμη η **υπενθύμηση, ανά συγκεκριμένα διαστήματα, της ώρας** που έχουν οι μαθητές για την ολοκλήρωση της εργασίας. Βέβαια, είναι κατανοη
ότι η ανωτέρω υπενθύμιση πρέπει να γίνεται με ήρεμη φωνή και σταθερότητα, ώστε να μη δημιουργεί περαιτέρω άγχος ή ακόμα και πανικό.
- **Μειώστε την ποσότητα εργασίας ανά σελίδα.** Σελίδες βιβλίων που είναι γεμάτες με ασκήσεις είναι αποθαρρυντικές
για πολλά παιδιά, πόσο μάλλον για μαθητές με ΔΕΠΥ.
- **Δίνουμε την ευκαιρία στα παιδιά να επιλέξουν ποιες εργασίες θέλουν με την προϋπόθεση ότι θα λύσουν ένα
συμφωνημένο αριθμό ασκήσεων.** Χρήσιμο είναι να κάνουμε στη τάξη μέρος από κάθε άσκηση που δίνουμε για το
σπίτι.
- Ενθαρρύνετε τον μαθητή να **υπογραμμίζει με κίτρινο μαρκαδόρο τις λέξεις «κλειδιά»** στις ερωτήσεις των
διαγωνισμάτων, καθώς και στα κείμενα προς επεξεργασία.
- **Χρησιμοποιήστε τη μέθοδο των Ομαδοσυνεργατικών Εργασιών.** Ο μαθητής με ΔΕΠΥ θα ενδιαφερθεί
περισσότερο και λάβει τη μαθησιακή γνώση απρόσκοπτα. Επιπλέον, θα μάθει να συνεργάζεται και να εντάσσεται σε
ομάδες.



- ΕΞΗΓΗΣΤΕ ΣΤΟ ΜΑΘΗΤΗ ΟΤΙ: «**Η ΑΚΡΙΒΕΙΑ ΣΤΙΣ ΑΠΑΝΤΗΣΕΙΣ ΕΙΝΑΙ ΠΙΟ ΣΗΜΑΝΤΙΚΗ ΑΠΟ ΤΗ ΤΑΧΥΤΗΤΑ**»!

4. Διαχείριση συμπεριφοράς στην τάξη

- Ενημερώστε το μαθητή για την επιθυμητή συμπεριφορά και επιπρόσθετα ενισχύστε θετικά την προσπάθειά του, π.χ **«Μπράβο που ολοκλήρωσες την εργασία σου ήσυχα και έγκαιρα»** αντί του «Μπράβο που δεν ενόχλησες τη τάξη και δεν καθυστέρησες πάλι τις εργασίες σου».
- Βρείτε τρόπους επιβράβευσης άμεσα, αξιοποιώντας κάθε ευκαιρία.
- Κατά τη διάρκεια της επιβράβευσης είναι απαραίτητη η συνέπεια και η ειλικρίνεια.
- Ενδιαφερθείτε για το μαθητή με ΔΕΠΥ και ρωτήστε τον πράγματα για τον εαυτό του, χωρίς να γίνετε καταπιεστικοί ή περιέργοι.
- **ΓΕΝΙΚΟΤΕΡΑ:** Προσπαθείτε να μην εξάγετε εύκολα συμπεράσματα για τη συμπεριφορά του στην τάξη ή να προβαίνετε σε λεκτικούς χαρακτηρισμούς που πληγώνουν την αξιοπρέπεια του μαθητή. **Ακούστε τους, έχουν πολλά να μοιραστούνε με μας!**
- **Εξηγήστε με σαφήνεια και συνέπεια τις προσδοκίες σας για μια σχολική δραστηριότητα.** Συγκεκριμένα, φροντίστε να θέτετε ρεαλιστικές προσδοκίες για τον κάθε μαθητή χωριστά και βέβαια ελέγξτε αν ανταποκρίνονται τόσο στις ανάγκες, όσο και στις ικανότητες του μαθητή.
- Προσέξτε τον **τόνο της φωνής σας**, καθώς και τη **στάση του σώματός σας** και τις **λεκτικές παρατηρήσεις** κατά τη διάρκεια του μαθήματος.
- Επικεντρωθείτε με ουδετερότητα στο περιεχόμενο της υπόδειξης και επιδείξτε σταθερότητα σε αυτό που ζητάτε. **ΚΡΑΤΕΙΣΤΕ ΤΗ ΨΥΧΡΑΙΜΙΑ ΣΑΣ!**



- **Υπενθυμίστε** σε κάθε ευκαιρία λεκτικά ή μη τους **«κανόνες της τάξης»**, δείχνοντας τους ταυτόχρονα.
- Παρατηρήστε **τι προηγήθηκε της αντιδράσεως του μαθητή** και εξετάστε την περίπτωση να είναι απόρροια προκλητικών συμπεριφορών των συμμαθητών του.
- Δείξτε **μηδενική ανοχή** σε **μειωτικούς χαρακτηρισμούς, εκφοβισμό, στιγματισμό** μαθητών προς συμμαθητή τους.
- Αφιερώστε χρόνο για την **εκμάθηση αποδεκτής κοινωνικής συμπεριφοράς**, μέσω προσαρμοσμένων στην περίπτωση κοινωνικών ιστοριών ή με παιχνίδια και δραστηριότητες ενδυνάμωσης ομάδας.

5. Συνεργασία με γονείς



Είναι σπουδαίο για την υλοποίηση του προγράμματος διαχείρισης μαθητών με ΔΕΠΥ να έχουμε την **πολύτιμη συνεργασία των γονέων του μαθητή**. Εκείνοι αποτελούν τους μεταδότες των πληροφοριών για το πώς διαβάζει ο μαθητής, πώς διαχειρίζεται το χρόνο των εργασιών κι άλλων χρήσιμων στοιχείων, που βοηθούν απεριόριστα το έργο μας. Ωστόσο, ν μη ξεχνάμε, ότι αντίστοιχα κι εμείς πρέπει να μεταφέρουμε στους «συνεργάτες» μας κάθε αλλαγή που ενδέχεται να εντοπίσουμε στη συμπεριφορά και στη σχολική απόδοση του μαθητή με ΔΕΠΥ. Τέλος, όπως φανερώνει η εκπαιδευτική εμπειρία, **μια ολοκληρωμένη και δομημένη διαχείριση μαθητών με ΔΕΠΥ συνίσταται στη λειτουργική και αμοιβαία συνεργασία εκπαιδευτικού-γονέα**.

Συμπερασματικά, οι εκπαιδευτικοί οφείλουμε να είμαστε ευαισθητοποιημένοι σχετικά με τις μαθησιακές δυσκολίες που αντιμετωπίζουν οι μαθητές μας. Μάλιστα, **θα πρέπει να**

αποτελέσουμε τόσο τους υπερασπιστές, όσο και τους θετικούς ενισχυτές των μαθητών μας. Ειδικά αυτήν την εποχή η πάλη για την υπεράσπιση των δικαιωμάτων τους και τη διεκδίκηση του μέλλοντος τους πρέπει να γίνει πιο «ηχηρή».

Σκαναβή Εύα,

Φιλόλογος Ειδικής Αγωγής, M.Ac, M.Sc.

<mailto:evaskanavi@gmail.com>

<http://meidikhmatia.blogspot.gr/>

[επιστροφή στην κορυφή](#)

Δωρεάν σύστημα διασφάλισης της ποιότητας...

Πώς μπορεί ένα σχολείο να γίνει πιο φιλικό προς μαθητές με ΔΕΠ-Υ; Αυτοαξιολόγηση και πρακτικές συμβουλές βασισμένες στην ευρωπαϊκή εμπειρία.

Η μη κερδοσκοπική εταιρεία SciFY - Επιστήμη Για Σένα (www.scify.org) μαζί με 7 εκπαιδευτικούς φορείς από όλη την Ευρώπη ανέπτυξαν ένα Δωρεάν σύστημα διασφάλισης της ποιότητας εκπαίδευσης μαθητών με ΔΕΠ-Υ στο πλαίσιο του Ευρωπαϊκού έργου Q4ADHD. Με το σύστημα αυτό οι ειδικοί...

Περισσότερα...

Γνώσεις εκπαιδευτικών για τη ΔΕΠΥ

Το σχολικό σύστημα αποτελεί τη κύρια πηγή πληροφόρησης για τους γονείς των παιδιών με ΔΕΠ-Υ και οι δάσκαλοι παίζουν σπουδαίο ρόλο τόσο στην αξιολόγηση της σοβαρότητας των προβλημάτων στον τομέα της συμπεριφοράς και της μάθησης όσο και στην υποστήριξη των παιδιών στην τάξη. Οι μελέτες, διεθνώς, που ερευνούν τις γνώσεις των εκπαιδευτικών σχετικά με τη διαταραχή έχουν δείξει την ανάγκη για...

[Περισσότερα...](#)

Εξατομικευμένο Εκπαιδευτικό Πρόγραμμα για...

Το Ινστιτούτο Εκπαιδευτικής Πολιτικής του Υπουργείου Παιδείας, Έρευνας & Θρησκευμάτων εξέδωσε οδηγό εξατομικευμένου εκπαιδευτικού προγράμματος (ΕΕΠ) για μαθητές με Διαταραχή Ελλειμματικής Προσοχής - Υπερκινητικότητα. Τον οδηγό επιμελήθηκε ο ειδικός παιδαγωγός Χρήστος Σκαλούμπακας με τη συμβολή της παιδοψυχιάτρου Τέρψιχόρης Κόρππα. Τον πλήρη οδηγό θα βρείτε εδώ. Ακολουθούν τα περιεχόμενα. 1η Θεματική ενότητα: Κατανόώντας τη ΔΕΠΥ – Τι είναι η ΔΕΠΥ; Συμπτώματα ΔΕΠΥ κατά τη...

[Περισσότερα...](#)

Οδηγός Εξατομικευμένου Εκπαιδευτικού Π...

Το Ινστιτούτο Εκπαιδευτικής Πολιτικής (ΙΕΠ) του Υπουργείου Παιδείας, Έρευνας & Θρησκευμάτων δημιούργησε τον οδηγό για το σχεδιασμό Εξατομικευμένου Εκπαιδευτικού Προγράμματος για μαθητές με προβλήματα συμπεριφοράς. Κρίνουμε πως είναι απαραίτητο να γνωρίζουν τόσο οι εκπαιδευτικοί όσο και οι γονείς τα θέματα που αντιμετωπίζουν τα παιδιά αυτά και με ποιό τρόπο μπορούν να συνεργαστούν για την αντιμετώπισή τους. Τον οδηγό επιμελήθηκε ο...

[Περισσότερα...](#)

Σύγχρονες Θεραπευτικές Προσεγγίσεις ΔΕΠΥ...

Η Μονάδα Εφηβικής Υγείας της Β' Παιδιατρικής Κλινικής Πανεπιστημίου Αθηνών του Νοσοκομείου Παίδων "Π. & Α. Κυριακού" οργανώνει το Μετεκπαιδευτικό Πρόγραμμα: «Δυσκολίες Μάθησης & Διαταραχή Ελλειμματικής Προσοχής – Υπερκινητικότητα ΔΕΠ-Υ» Η 5η συνάντηση θα πραγματοποιηθεί τη Δευτέρα 6 Φεβρουαρίου 2017 και ώρα 16.30 – 18.30 στο Αμφιθέατρο Ινστιτούτου Δημόσιας Υγείας, Κτήριο «Εκπαιδευτικό Ίδρυμα Αττική Παράδοση» Ηπίτου 17Β', Πλάκα. Το πρόγραμμα της 5ης συνάντησης...

[Περισσότερα...](#)

Γιορτές με ευχάριστες δραστηριότητες στα...

Μπορούμε να «παίζουμε» αγγλικά στις γιορτές; Τα φώτα και η λάμψη των γιορτών κάνουν τα περισσότερα παιδιά την περίοδο αυτή, να μη θέλουν με τίποτα να διαβάζουν παρά μόνο να παίζουν. Μπορούμε να παίζουμε και να μεταμορφώσουμε μαγικά τρία γιορτινά έθιμα των Χριστουγέννων, σε ενισχυτικά μέσα εκμάθησης των αγγλικών για παιδιά που έχουν μαθησιακές δυσκολίες, δυσλεξία, διάσπαση προσοχής. Έτσι και αλλιώς ο Άγιος...

[Περισσότερα...](#)

Τρόποι για να ξεκλειδώσετε τον μαθητή με...



Στη συνέχεια παρουσιάζονται 30 τρόποι με τους οποίους μπορείτε να βοηθήσετε ένα παιδί με ΔΕΠΥ (Διαταραχή Ελλειμματικής Προσοχής και Υπερκινητικότητας): 1. Οι μαθητές με ΔΕΠΥ έχουν ανάγκη από οργάνωση και δομή. Το περιβάλλον τους, τόσο το σχολικό όσο και το οικογενειακό, πρέπει να δομεί εξωτερικά αυτό που δεν μπορούν τα ίδια τα παιδιά να δομήσουν εσωτερικά. Καλό θα ήταν, λοιπόν, να...

[Περισσότερα...](#)

Γράμμα μητέρας εφήβου προς σχολείο

Η παρακάτω επιστολή είναι πραγματική και μας παραδόθηκε από μητέρα εφήβου που έχει διαγνωσθεί με Διάσπαση Ελλειμματικής Προσοχής Υπερκινητικότητας. Προς τους καθηγητές του Κωστή (Τάξη Β Λυκείου) Αγαπητοί καθηγητές του σχολείου Έχω σκοπό να γνωρίσω σύντομα τον καθένα ξεχωριστά αλλά επειδή αισθάνομαι ότι κάθε ώρα που περνά είναι σημαντική θα ήθελα μια πρώτη επαφή μαζί σας μέσω αυτού του σημειώματος. Ο Κωστής...

[Περισσότερα...](#)

Εμφυσώντας επιμονή στα παιδιά

Επιμονή σημαίνει να υπάρχει η απαραίτητη αυτοπειθαρχία ώστε να συνεχίζεται μια δραστηριότητα παρά τις δυσκολίες που συναντώνται στην πορεία.



Ο Άλμπερτ Αϊνστάιν είπε, «Δεν είναι ότι είμαι και τόσο έξυπνος. Είναι που μένω στα προβλήματα περισσότερο.» Τα παρακάτω είναι μερικές δραστηριότητες τάξης που ενισχύουν την επιμονή: 1. Ξεκινήστε μια συζήτηση σχετικά με το τι σημαίνει επιμονή και τι όχι. Για παράδειγμα: να...

[Περισσότερα...](#)

Αναγνωρίζοντας τη ΔΕΠΥ στη σχολική τάξη



Παρατηρώντας τα παιδιά στην τάξη σας, διαπιστώνετε ότι δυο τρίτα απ' αυτά βρίσκονται σε «άλλον πλανήτη». Προσέχουν οτιδήποτε άλλο εκτός από σας. Μπορεί να σηκώνονται απ' τη θέση τους, να ξύνουν τα μολύβια τους ή να ζητούν να βγουν να πιουν νερό. Δε μπορούν να κάτσουν στο ίδιο σημείο για πολύ κι ενοχλούν τους άλλους. Ή κι ακόμα χειρότερα... Έχουν ΔΕΠΥ...

[Περισσότερα...](#)

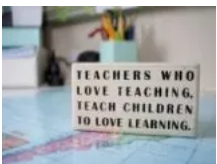
Παρέμβαση σε μαθητές με ΔΕΠΥ στο σχολικό...



Αποδοχή της διαφορετικότητας Η ικανότητα της μάθησης ανήκει μαζί με τη γλώσσα και την επικοινωνία στα βασικά, έμφυτα, ανθρώπινα χαρακτηριστικά. Οι δυσκολίες στη μάθηση που συναντούσαν ορισμένα άτομα θεωρούνταν για αιώνες φυσική συνέπεια του γεγονότος ότι όλοι οι άνθρωποι δεν είναι το ίδιο ικανοί. Η άποψη αυτή ενοχοποιούσε το ίδιο το άτομο για την αποτυχία του και συνηγορούσε στην εγκατάλειψή του...

[Περισσότερα...](#)

Πρακτικές οδηγίες για τη διδασκαλία παιδ...



Οργανώστε τη σχολική τάξη Είναι σημαντικό ο μαθητής με ΔΕΠΥ να κάθεται όσο το δυνατόν πιο κοντά στο δάσκαλο, στο πρώτο θρανίο για να μην έχει στο οπτικό του πεδίο τα άλλα παιδιά. Δεν πρέπει όμως να διαχωρίζεται από την υπόλοιπη τάξη. Το θρανίο του μαθητή είναι προτιμότερο να βρίσκεται μακριά από τον διάδρομο, τα παράθυρα και γενικά πηγές μηχανικούθορύβου για να...

[Περισσότερα...](#)



Πανελλήνιο Σωματείο Ατόμων με Διαταραχή
Ελλειμματικής Προσοχής και
Υπερκινητικότητας (ΔΕΠΥ)

Γενικοί Όροι Χρήσης Ιστοσελίδας

Κτήριο Cosmos, Γραφ. 822, Λεωφ. Κηφισίας 125-127,

Copyright 2018 www.adhdhellas.org. All rights reserved

Αθήνα 11523

Τηλέφωνο Επικοινωνίας : 6976138837 6:00μμ - 9:00μμ

[Another ARThur Implementation®](#)



Συναντήσεις κατόπιν ραντεβού

