

# Έρευνα κοινής γνώμης για τα ΛΟΑΤ\* δικαιώματα Μάιος 2015

\*Λεσβιακά, Ομοφυλόφιλα, Αμφισεξουαλικά,  
Τρανσεξουαλικά/Διεφυλικά



# Ταυτότητα έρευνας

Το παρόν κοινωνικό βαρόμετρο σχεδιάστηκε με πρωτοβουλία της Focus Bari και έχει ως σκοπό την αποτύπωση της κοινής γνώμης σε σχέση με τα δικαιώματα των ΛΟΑΤ\* ατόμων.

Η έρευνα διεξήχθη μέσω του ιδιόκτητου online panel της Focus Bari 

Πληθυσμός:	Πανελλαδικά, άνδρες και γυναίκες, 18 χρονών και άνω, Χρήστες Internet, μέλη του FocusOnline Panel
Μέγεθος Δείγματος:	n=1431
Σημείωση 1:	Τα αποτελέσματα στην υποομάδα 55+ ετών είναι ενδεικτικά (n=56)
Σημείωση 2:	Τα αποτελέσματα στην υποομάδα όσων δηλώνουν ομοφυλόφιλοι/αμφιφυλόφιλοι είναι ενδεικτικά (n=47)
Στάθμιση αποτελεσμάτων:	Χρήστες Internet**, αντιπροσωπευτικά σε φύλο, ηλικία και αστικότητα
Περίοδος Διεξαγωγής:	23/04-27/04/2015

\*Λεσβιακά, Ομοφυλόφιλα, Αμφισεξουαλικά, Τρανσεξουαλικά/Διεφυλικά άτομα

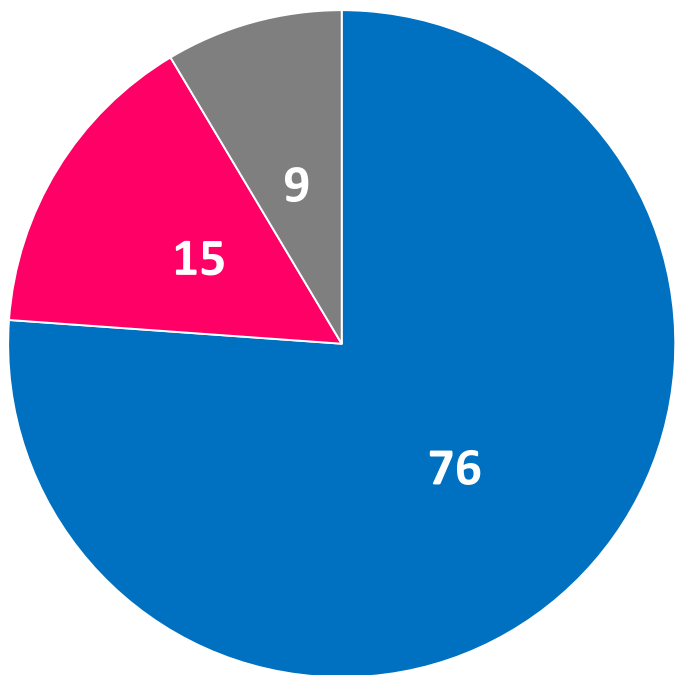
\*\*Για περισσότερες πληροφορίες δείτε στο τέλος του report συγκριτική ανάλυση του προφίλ των χρηστών Internet και του γενικού πληθυσμού

**Η FOCUS BARI είναι μέλος της ESOMAR και του ΣΕΔΕΑ και τηρεί αυστηρά τους διεθνείς κώδικες δεοντολογίας και διεξαγωγής ερευνών της ESOMAR και του ΣΕΔΕΑ**

**ΣΤΑΣΕΙΣ ΚΑΙ ΑΠΟΨΕΙΣ ΤΟΥ ΚΟΙΝΟΥ  
ΣΕ ΣΧΕΣΗ ΜΕ ΤΟ ΘΕΜΑ ΤΗΣ ΟΜΟΦΥΛΟΦΙΛΙΑΣ  
ΣΤΗΝ ΕΛΛΑΔΑ**

# Θεωρείτε ότι η κοινωνία θα έπρεπε να αποδέχεται την ομοφυλοφιλία ή όχι;

%

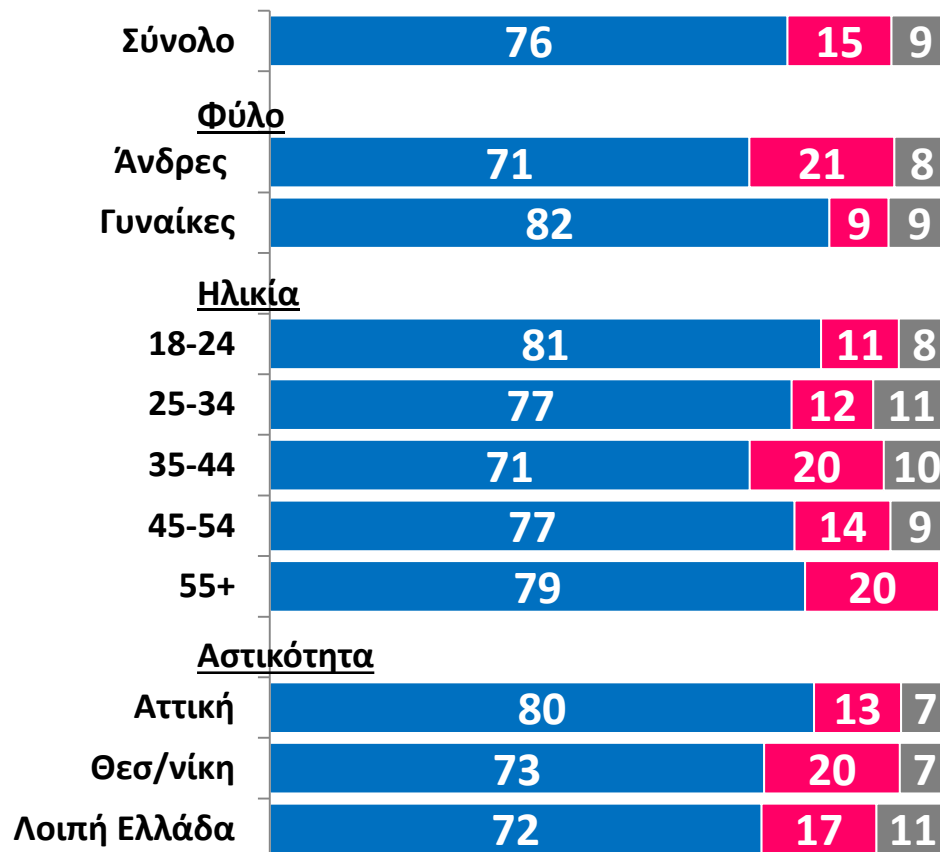


■ ΝΑΙ

■ ΟΧΙ

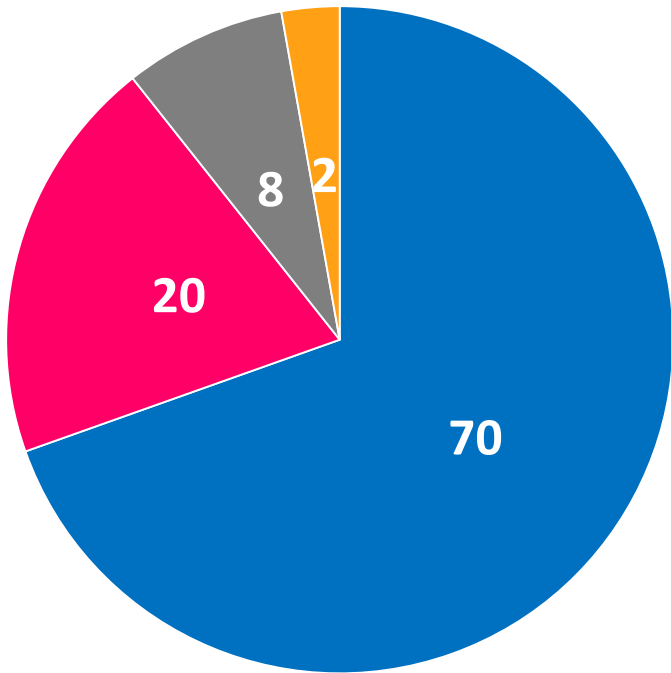
■ ΔΕΝ ΞΕΡΩ

## Δημογραφική ανάλυση

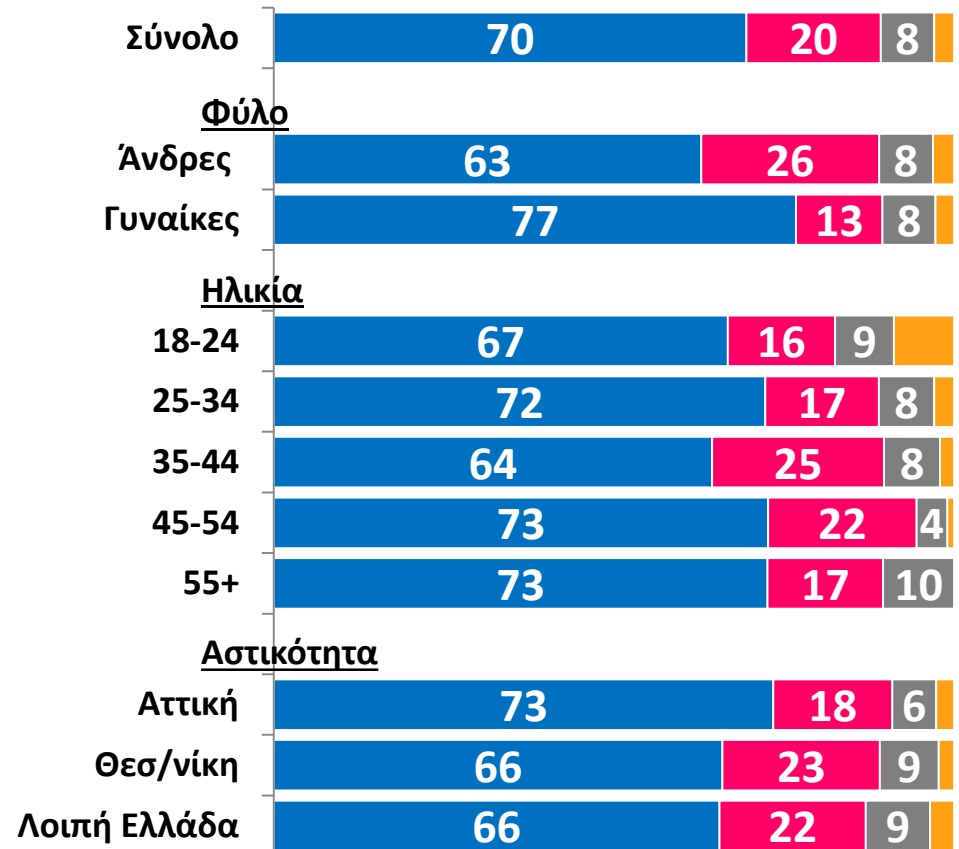


# Συμφωνείτε με την επέκταση του συμφώνου συμβίωσης και στα ομόφυλα ζευγάρια ή όχι;

%



## Δημογραφική ανάλυση



■ ΝΑΙ

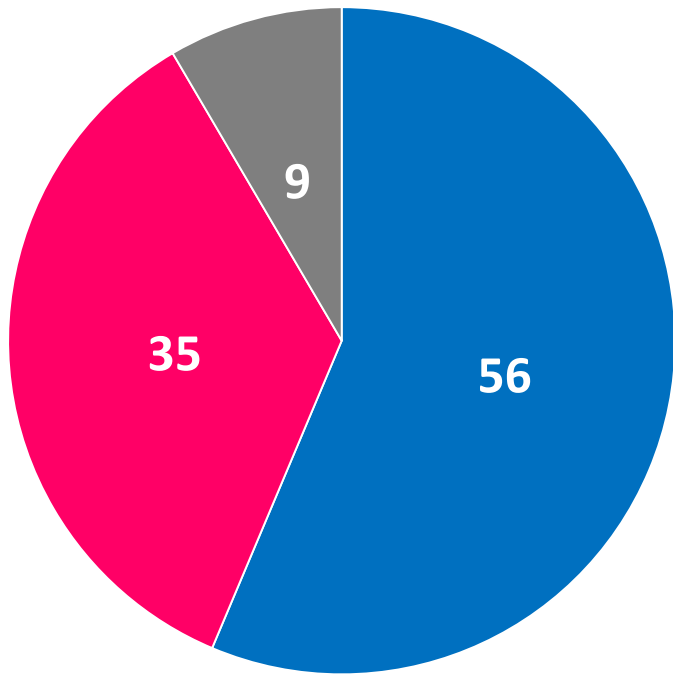
■ ΟΧΙ

■ ΔΕΝ ΞΕΡΩ

■ ΔΕ ΤΙ ΕΙΝΑΙ ΤΟ ΣΥΜΦΩΝΟ ΣΥΜΒΙΩΣΗΣ

# Θα έπρεπε να δοθεί το δικαίωμα του πολιτικού γάμου στα ομόφυλα ζευγάρια ή όχι;

%

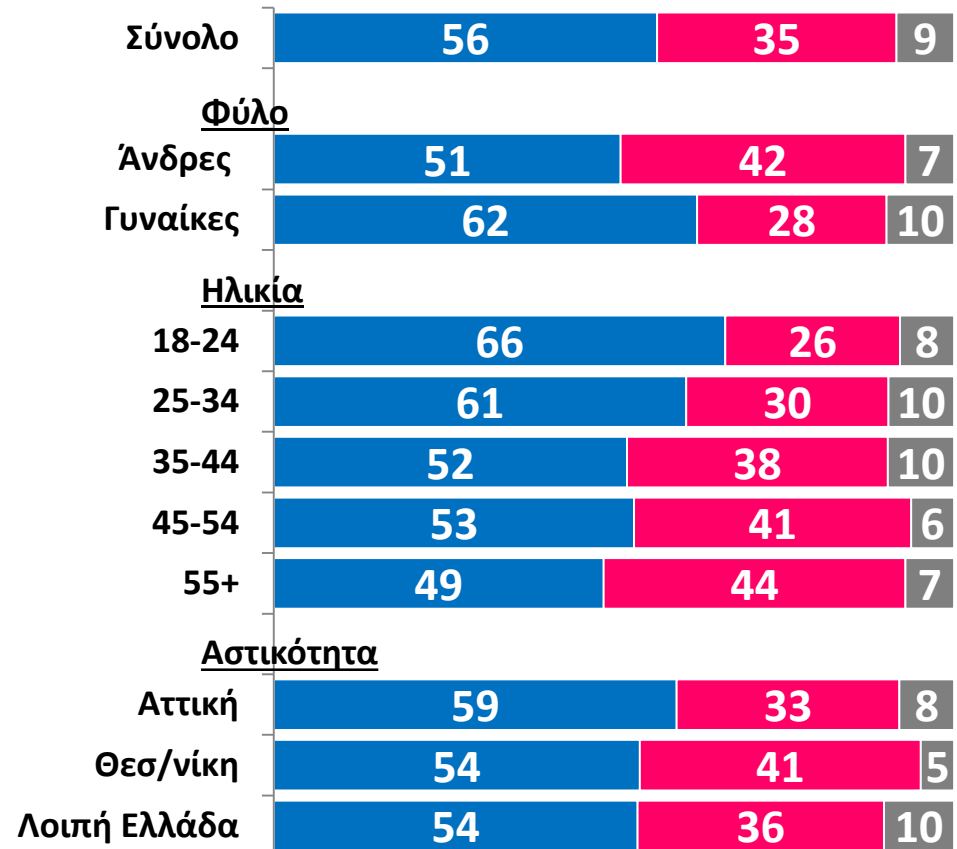


■ ΝΑΙ

■ ΟΧΙ

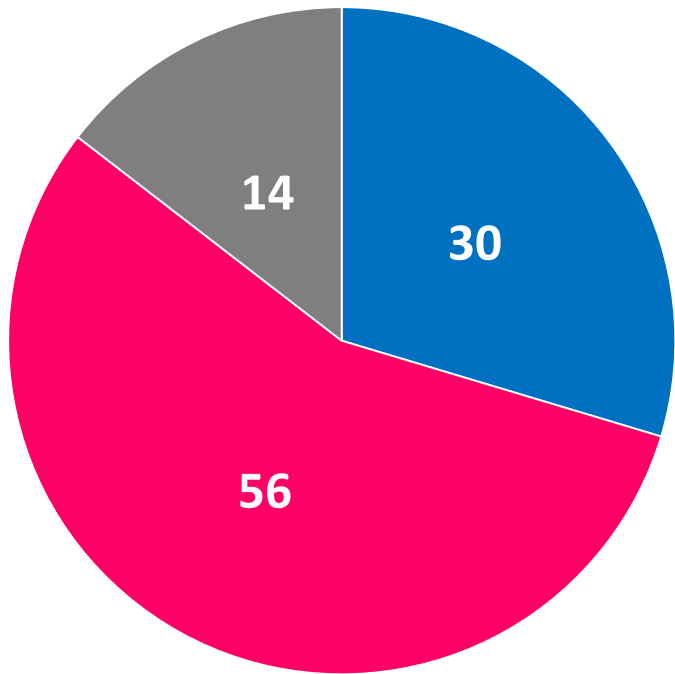
■ ΔΕΝ ΞΕΡΩ

## Δημογραφική ανάλυση



# Θα έπρεπε να δοθεί το δικαίωμα της υιοθεσίας στα ομόφυλα ζευγάρια ή όχι;

%

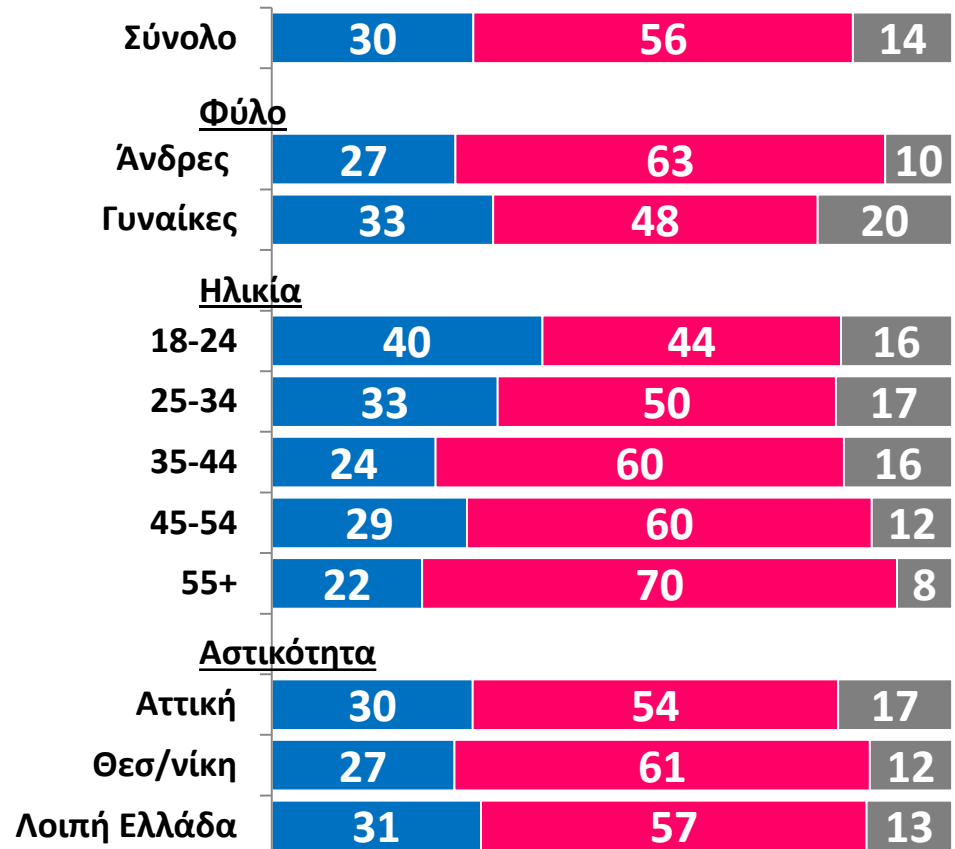


■ ΝΑΙ

■ ΟΧΙ

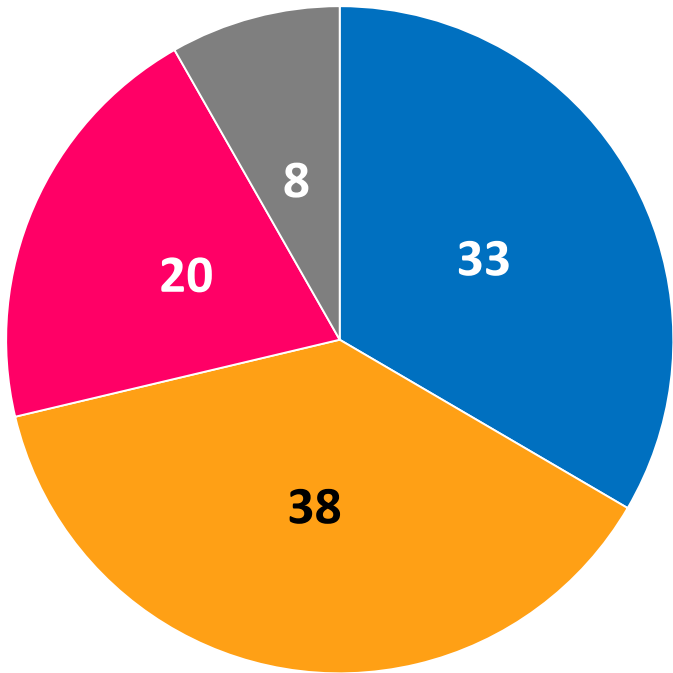
■ ΔΕΝ ΞΕΡΩ

## Δημογραφική ανάλυση

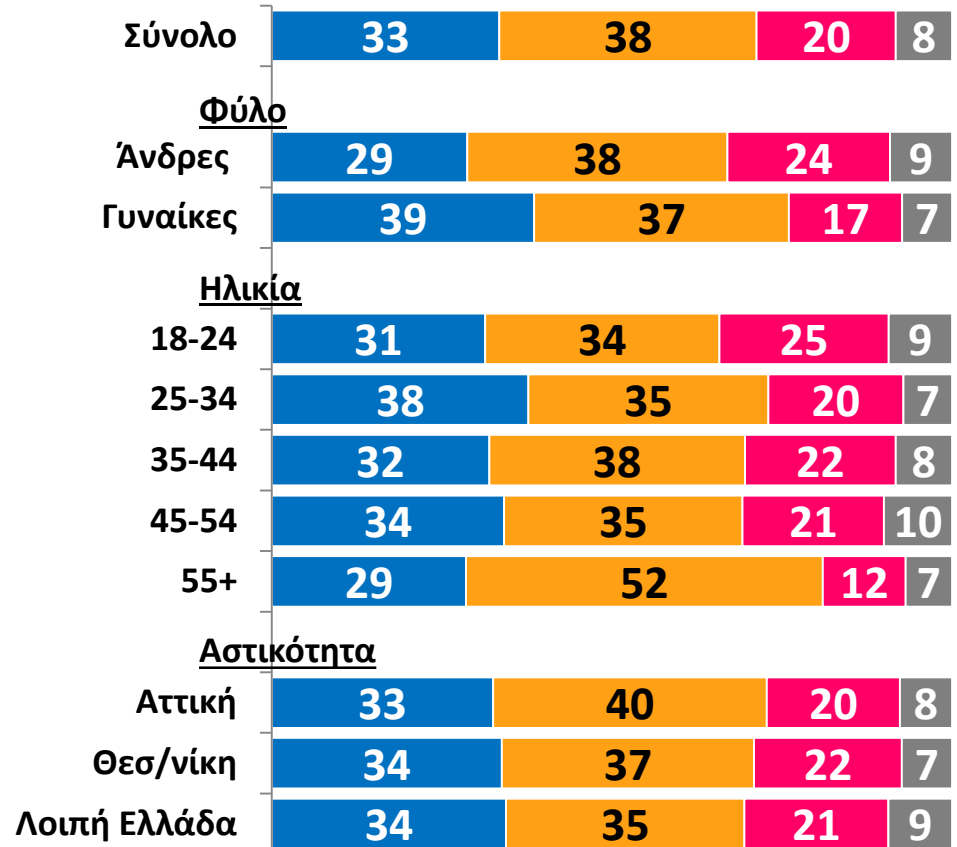


# Εκφράστε τη συμφωνία ή τη διαφωνία σας με την παρακάτω φράση: “Πιστεύω ότι κάποιος γεννιέται ομοφυλόφιλος, δεν είναι επιλογή”

%



## Δημογραφική ανάλυση



■ ΣΥΜΦΩΝΩ

■ ΟΥΤΕ - ΟΥΤΕ

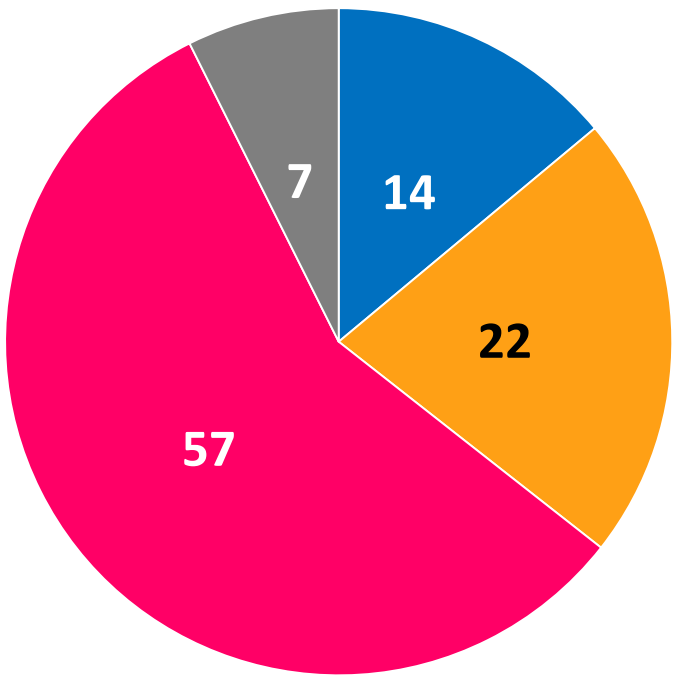
■ ΔΙΑΦΩΝΩ

■ ΔΓ/ΔΑ

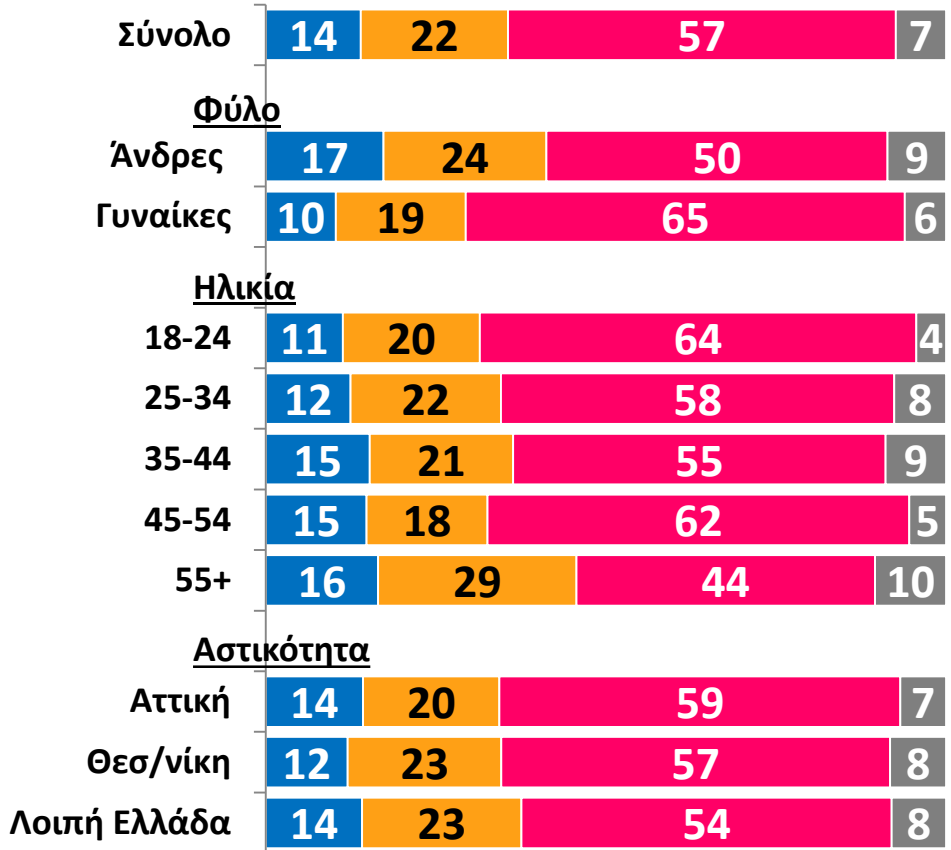


# Εκφράστε τη συμφωνία ή τη διαφωνία σας με την παρακάτω φράση: “Πιστεύω ότι η ομοφυλοφιλία είναι ψυχική διαταραχή”

%



## Δημογραφική ανάλυση

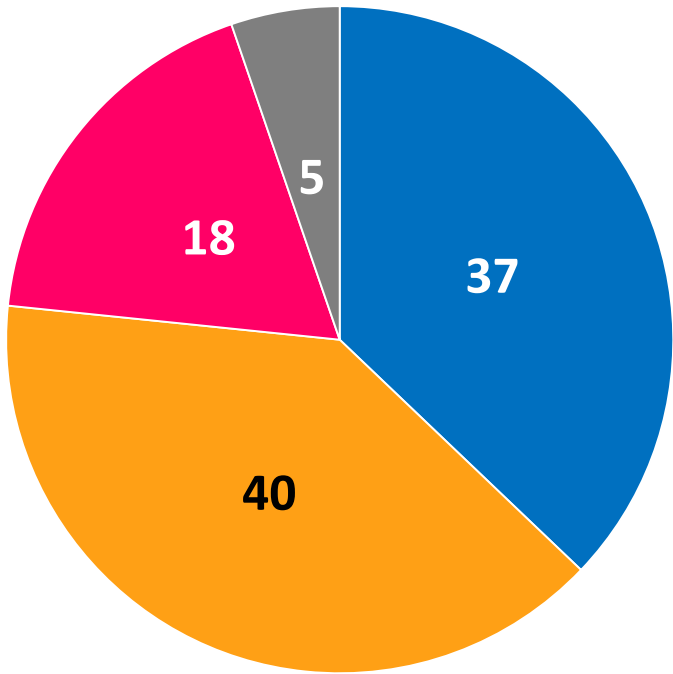


■ ΣΥΜΦΩΝΩ     
 ■ ΟΥΤΕ - ΟΥΤΕ     
 ■ ΔΙΑΦΩΝΩ     
 ■ ΔΓ/ΔΑ

Βάση: Σύνολο, n=1431

# Εκφράστε τη συμφωνία ή τη διαφωνία σας με την παρακάτω φράση: “Πιστεύω ότι το να είσαι ομοφυλόφιλος στην Ελλάδα είναι μειονέκτημα”

%



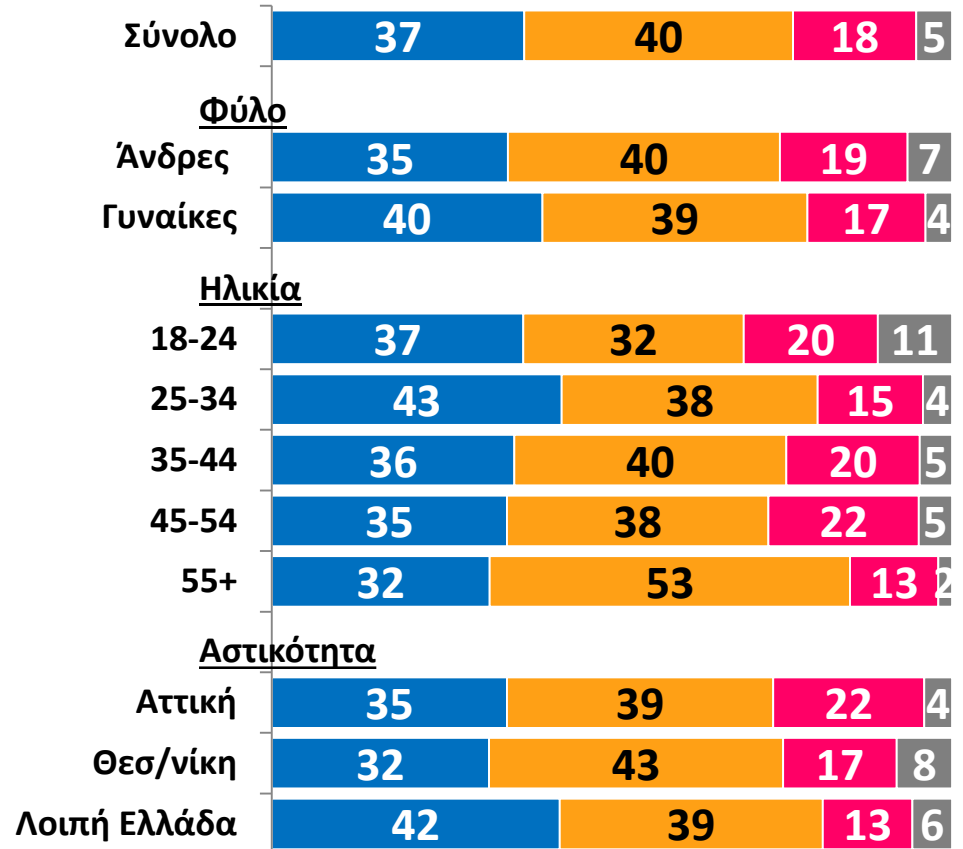
■ ΣΥΜΦΩΝΩ

■ ΟΥΤΕ - ΟΥΤΕ

■ ΔΙΑΦΩΝΩ

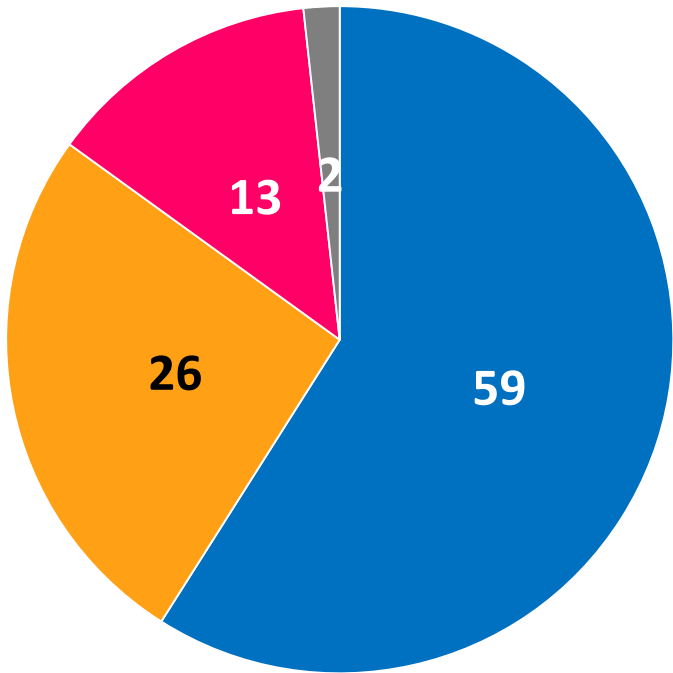
■ ΔΓ/ΔΑ

## Δημογραφική ανάλυση

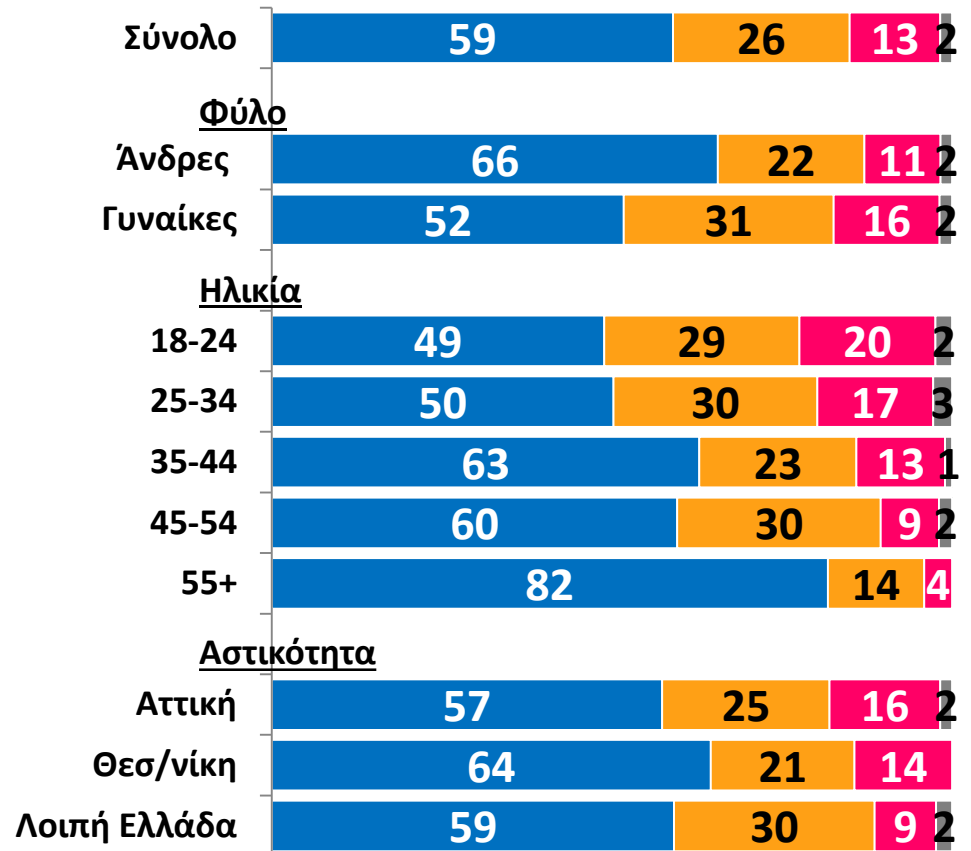


# Εκφράστε τη συμφωνία ή τη διαφωνία σας με την παρακάτω φράση: “Πιστεύω ότι η υπερβολική προβολή ομοφυλοφιλικών προτύπων στην τηλεόραση και τα media έχει κακή επιρροή στα παιδιά”

%



## Δημογραφική ανάλυση



■ ΣΥΜΦΩΝΩ

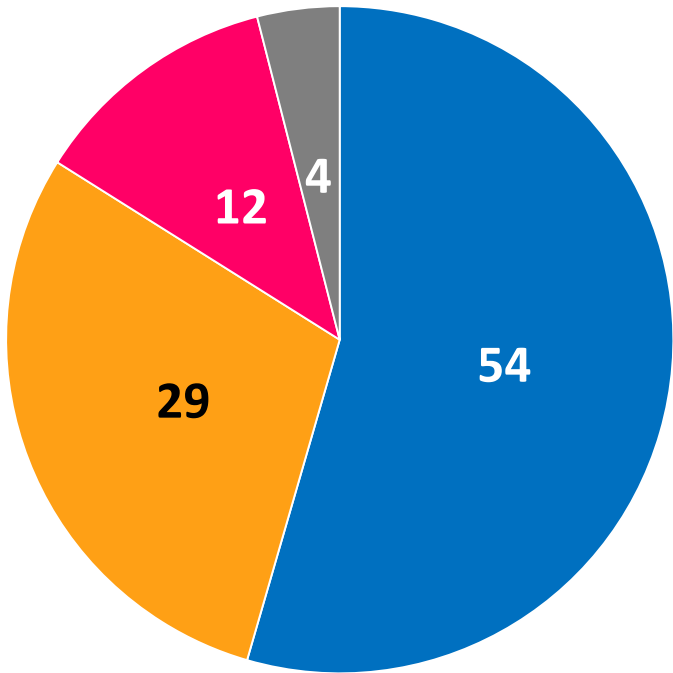
■ ΟΥΤΕ - ΟΥΤΕ

■ ΔΙΑΦΩΝΩ

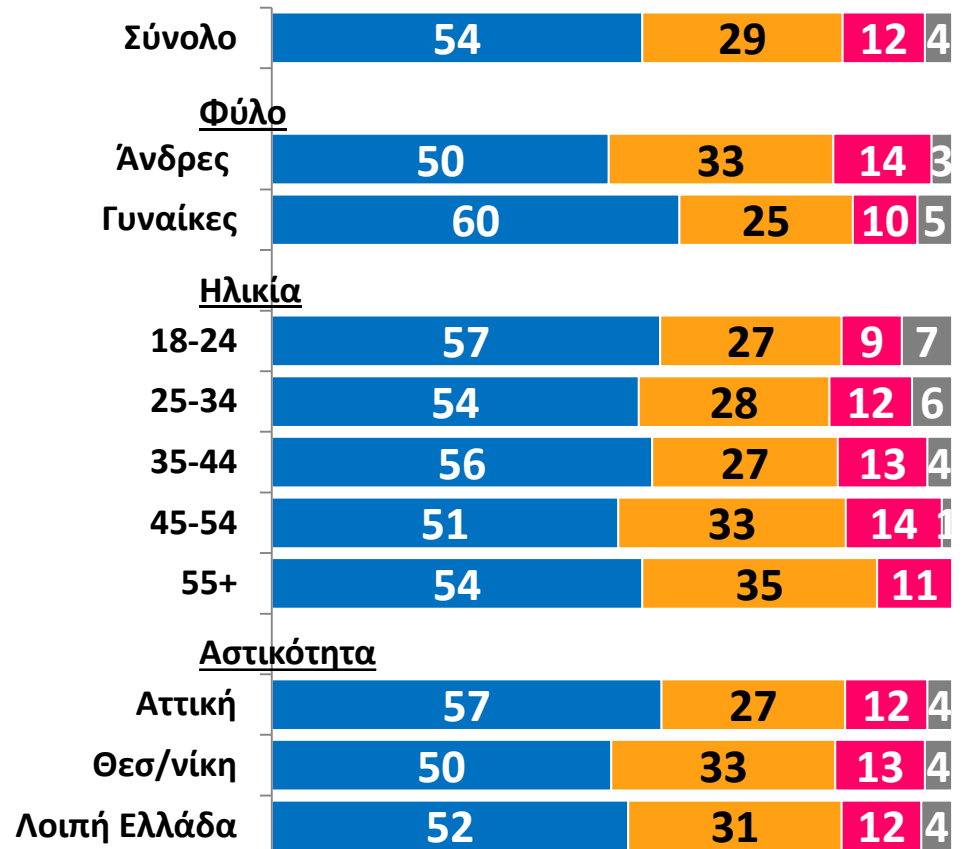
■ ΔΓ/ΔΑ

# Εκφράστε τη συμφωνία ή τη διαφωνία σας με την παρακάτω φράση: “Πιστεύω ότι θα έπρεπε να υπάρχουν πιο αυστηρές κυρώσεις σε περιπτώσεις ρητορικής μίσους ενάντια σε ομοφυλόφιλα άτομα”

%



## Δημογραφική ανάλυση



■ ΣΥΜΦΩΝΩ

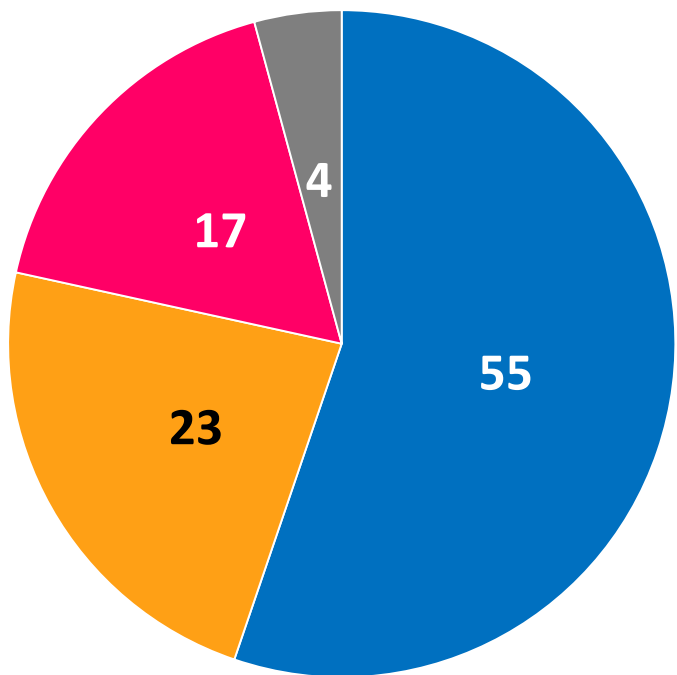
■ ΟΥΤΕ - ΟΥΤΕ

■ ΔΙΑΦΩΝΩ

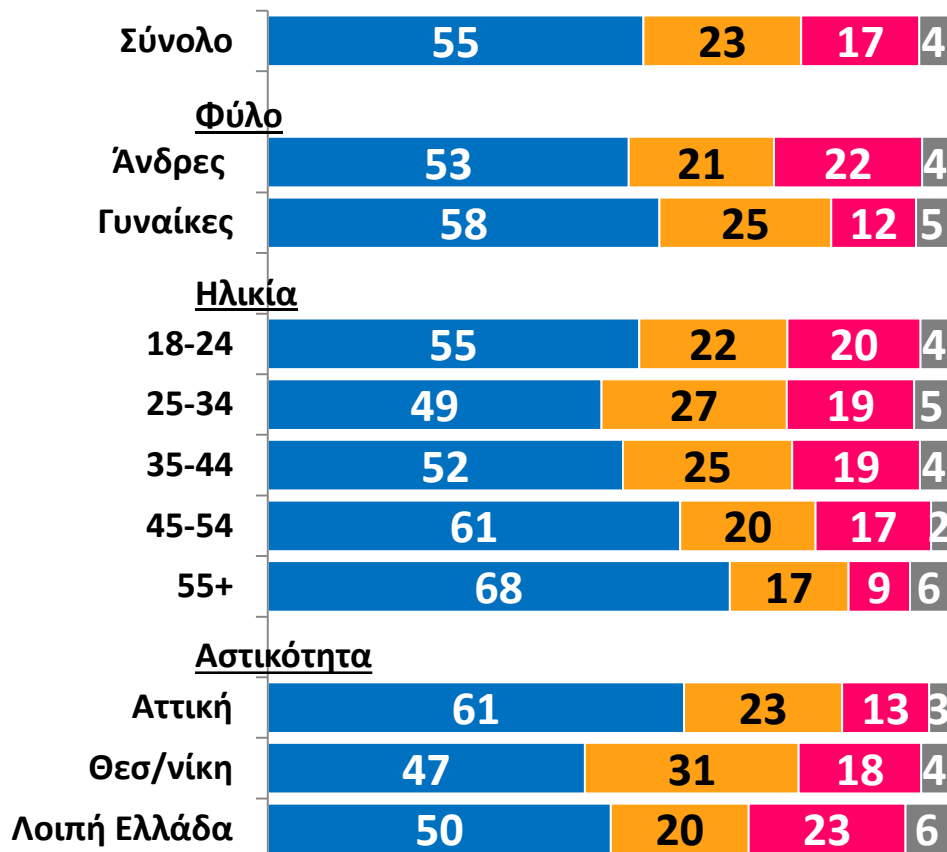
■ ΔΓ/ΔΑ

# Εκφράστε τη συμφωνία ή τη διαφωνία σας με την παρακάτω φράση: “Πιστεύω ότι η εκκλησία θα έπρεπε να δείχνει μεγαλύτερη κατανόηση σε σχέση με το θέμα της ομοφυλοφιλίας”

%



## Δημογραφική ανάλυση



■ ΣΥΜΦΩΝΩ

■ ΟΥΤΕ - ΟΥΤΕ

■ ΔΙΑΦΩΝΩ

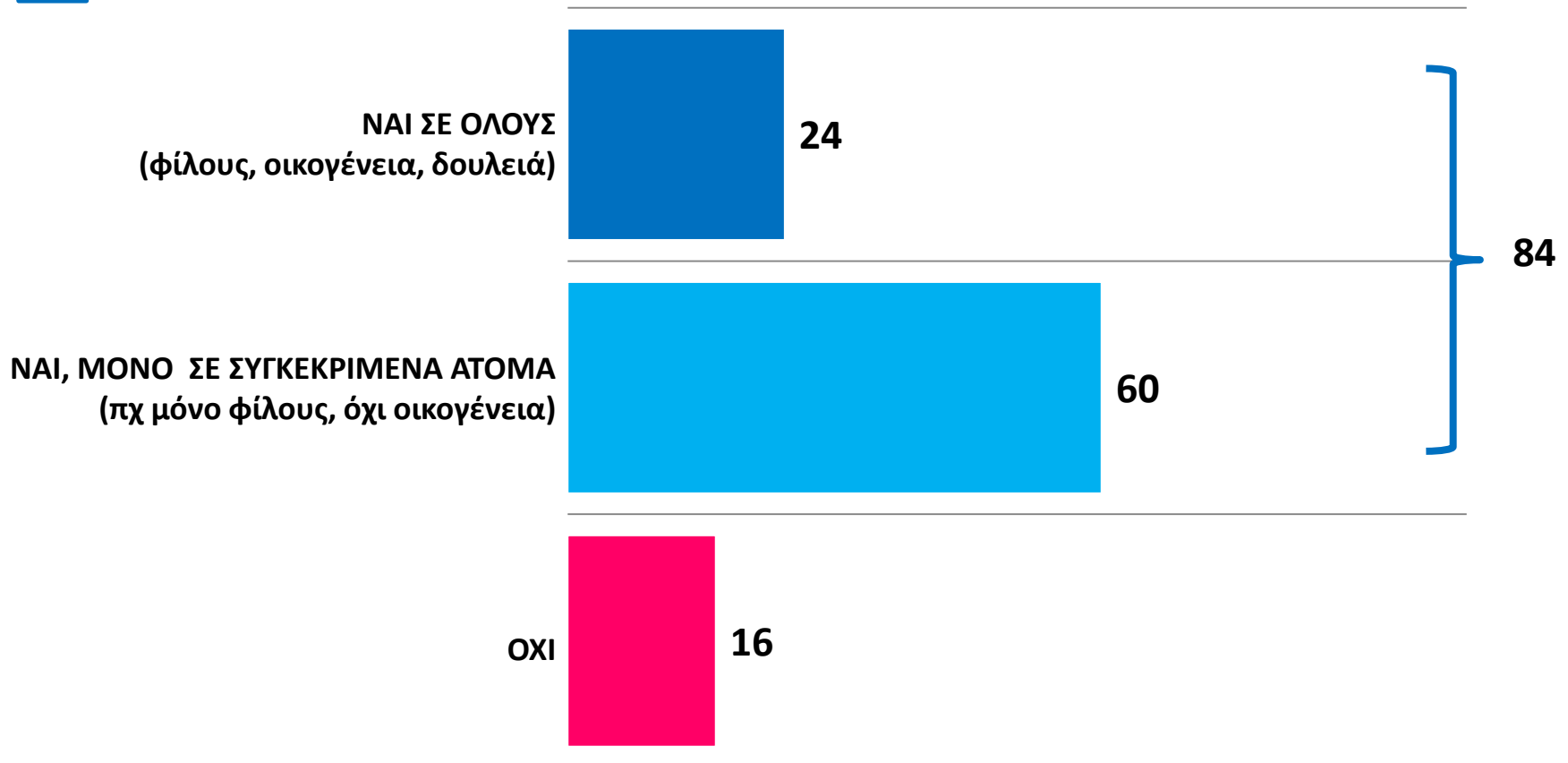
■ ΔΓ/ΔΑ

**ΣΤΑΣΕΙΣ ΚΑΙ ΑΠΟΨΕΙΣ  
ΤΩΝ ΟΜΟΦΥΛΟΦΙΛΩΝ ΑΤΟΜΩΝ  
ΣΤΗΝ ΕΛΛΑΔΑ**

# Είστε ανοιχτοί (out) ως προς τον σεξουαλικό προσανατολισμό σας;

%

Η ΕΡΩΤΗΣΗ ΑΠΕΥΘΥΝΘΗΚΕ ΜΟΝΟ ΣΕ ΑΤΟΜΑ ΠΟΥ ΔΗΛΩΣΑΝ ΟΜΟΦΥΛΟΦΙΛΟΙ/ΑΜΦΙΦΥΛΟΦΙΛΟΙ\*



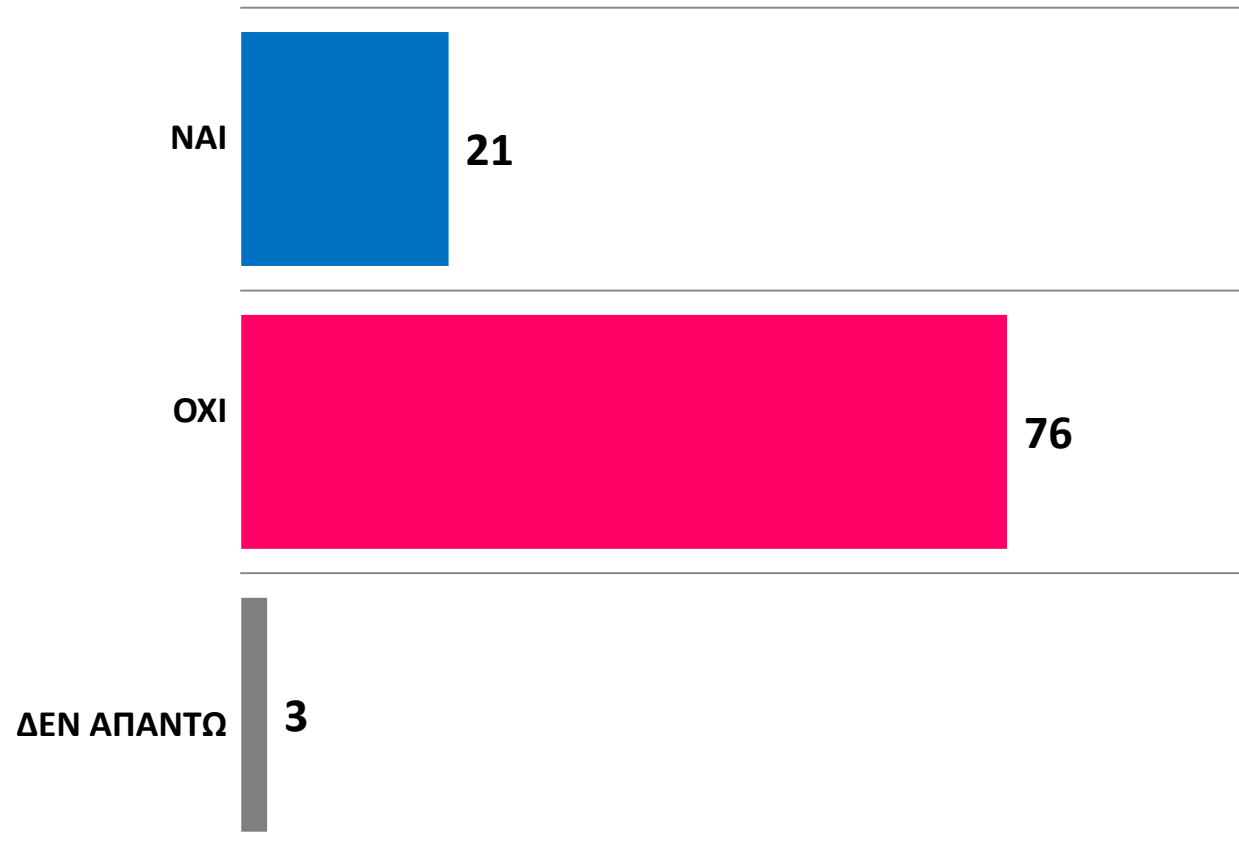
Βάση: Άτομα που δήλωσαν ομοφυλόφιλοι/αμφιφυλόφιλοι, n=47

\*Τα αποτελέσματα είναι ενδεικτικά

# Έχετε πέσει ποτέ θύμα σωματικής βίας εξαιτίας του σεξουαλικού προσανατολισμού σας;

%

Η ΕΡΩΤΗΣΗ ΑΠΕΥΘΥΝΘΗΚΕ ΜΟΝΟ ΣΕ ΑΤΟΜΑ ΠΟΥ ΔΗΛΩΣΑΝ ΟΜΟΦΥΛΟΦΙΛΟΙ/ΑΜΦΙΦΥΛΟΦΙΛΟΙ\*



Βάση: Άτομα που δήλωσαν ομοφυλόφιλοι/αμφιφυλόφιλοι, n=47

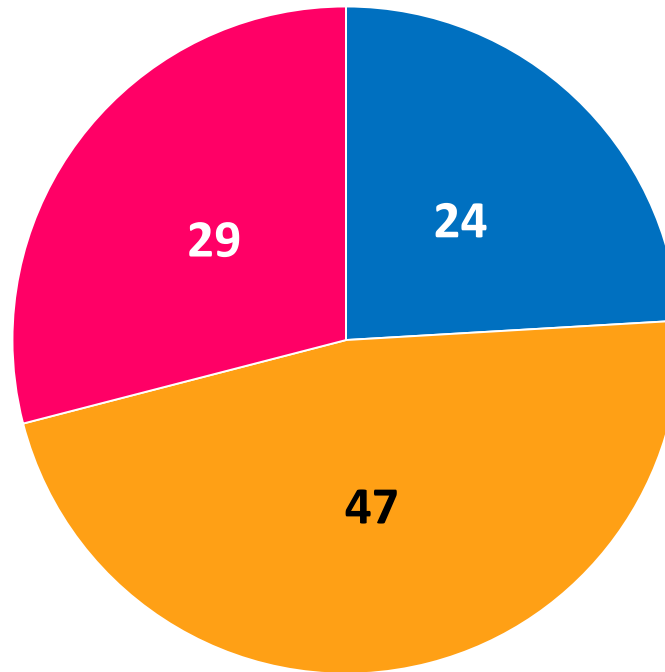
\*Τα αποτελέσματα είναι ενδεικτικά



# Εκφράστε τη συμφωνία ή τη διαφωνία σας με την παρακάτω φράση: “Ο σεξουαλικός μου προσανατολισμός δημιουργεί σημαντικές δυσκολίες στη ζωή μου”

%

Η ΕΡΩΤΗΣΗ ΑΠΕΥΘΥΝΘΗΚΕ ΜΟΝΟ ΣΕ ΑΤΟΜΑ ΠΟΥ ΔΗΛΩΣΑΝ ΟΜΟΦΥΛΟΦΙΛΟΙ/ΑΜΦΙΦΥΛΟΦΙΛΟΙ\*



■ ΣΥΜΦΩΝΩ

■ ΟΥΤΕ - ΟΥΤΕ

■ ΔΙΑΦΩΝΩ

■ ΔΓ/ΔΑ

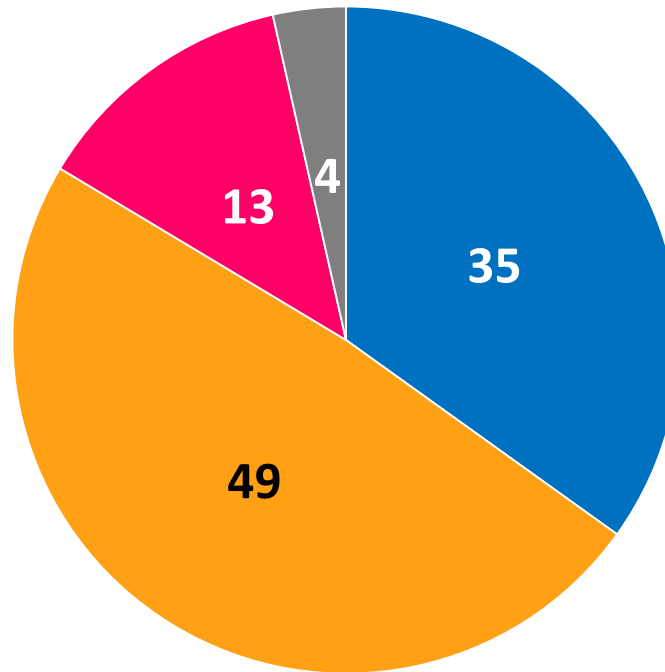
Βάση: Άτομα που δήλωσαν ομοφυλόφιλοι/αμφιφυλόφιλοι, n=47

\*Τα αποτελέσματα είναι ενδεικτικά

# Εκφράστε τη συμφωνία ή τη διαφωνία σας με την παρακάτω φράση: “Τα πράγματα για τους ομοφυλόφιλους/αμφιφυλόφιλους στην Ελλάδα θα καλυτερέψουν στο κοντινό μέλλον”

%

Η ΕΡΩΤΗΣΗ ΑΠΕΥΘΥΝΘΗΚΕ ΜΟΝΟ ΣΕ ΑΤΟΜΑ ΠΟΥ ΔΗΛΩΣΑΝ ΟΜΟΦΥΛΟΦΙΛΟΙ/ΑΜΦΙΦΥΛΟΦΙΛΟΙ\*



■ ΣΥΜΦΩΝΩ

■ ΟΥΤΕ - ΟΥΤΕ

■ ΔΙΑΦΩΝΩ

■ ΔΓ/ΔΑ

Βάση: Άτομα που δήλωσαν ομοφυλόφιλοι/αμφιφυλόφιλοι, n=47

\*Τα αποτελέσματα είναι ενδεικτικά

# “Key points”

- 3 στους 4 Έλληνες δηλώνουν ότι *η κοινωνία θα έπρεπε να αποδέχεται την ομοφυλοφιλία*. Το ποσοστό είναι σημαντικά μεγαλύτερο μεταξύ των γυναικών (82%) και των νεαρών ηλικιών (81%). Αντίθετα, χαμηλότερη είναι η αποδοχή από τους άνδρες (71%) και το ηλικιακό γκρουπ 35-44 (71%). Αναλύοντας τα αποτελέσματα ανά περιοχή, τα ποσοστά αποδοχής είναι σημαντικά υψηλότερα στην Αττική (80%), από ότι στη Θεσσαλονίκη (73%) και την Λοιπή Ελλάδα (72%).
- Όσον αφορά την *επέκταση του συμφώνου συμβίωσης και στα ομόφυλα ζευγάρια*, τα ποσοστά είναι εξίσου υψηλά με 7 στους 10 Έλληνες να υποστηρίζουν την επέκτασή του. Ομοίως, η συγκεκριμένη πρόταση χαίρει μεγαλύτερης αποδοχής από τον γυναικείο πληθυσμό και τις νεαρότερες ηλικίες, ενώ αντίθετα λιγότερο ένθερμοι υποστηρικτές παρουσιάζονται οι άνδρες και οι ηλικίες 35-44, αν και όχι με σημαντικά μεγαλύτερη διαφορά από το σύνολο (63% και 64% αντίστοιχα).
- Εμφανώς χαμηλότερη είναι η αποδοχή *του πολιτικού γάμου στα ομόφυλα ζευγάρια*, η οποία ωστόσο παραμένει θετική κατά πλειοψηφία. Συγκεκριμένα το 56% του κοινού θεωρεί ότι θα έπρεπε να δοθεί το δικαίωμα του πολιτικού γάμου στα ομόφυλα ζευγάρια. Εξετάζοντας τις υποομάδες, το μικρότερο ποσοστό αποδοχής, αυτή τη φορά, καταγράφεται από τους μεγαλύτερους σε ηλικία (55+ ετών) με ποσοστό 49%.
- Τέλος, η τελευταία ερώτηση αποδοχής αφορούσε τη δυνατότητα *υιοθεσίας από τα ομόφυλα ζευγάρια*. Η αποδοχή είναι σημαντικά χαμηλότερη με μόνο το 30% να δίνει θετική απάντηση, ενώ αυξημένο είναι το ποσοστό εκείνων που δηλώνουν ότι δεν γνωρίζουν, πράγμα που υπογραμμίζει και την πολυπλοκότητα του θέματος για την ελληνική κοινωνία. Στη συγκεκριμένη ερώτηση, το μόνο υποκοινό που διαφοροποιείται σημαντικά από το μέσο όρο είναι οι νεαρότερες ηλικίες, οι οποίες εκφράζονται περισσότερο θετικά (40%).

# “Key points”

Στη συνέχεια, ζητήθηκε από τους ερωτώμενους να εκφράσουν τη συμφωνία τους ή τη διαφωνία τους σε μία σειρά από φράσεις. Οι απαντήσεις φανερώνουν τα εξής:

- Το 33% συμφωνεί με τη φράση ότι *κάποιος «γεννιέται ομοφυλόφιλος και δεν γίνεται»*, ενώ το 38% και ένα επιπλέον 8% δηλώνουν ότι ούτε συμφωνούν ούτε διαφωνούν και ότι δεν ξέρουν, τονίζοντας την αβεβαιότητα που υπάρχει επί του θέματος.
- 6 στους 10 θεωρεί ότι *η προβολή ομοφυλοφιλικών προτύπων από την τηλεόραση μπορεί να επηρεάσει αρνητικά τα παιδιά με το ποσοστό αυτών που το πιστεύουν να είναι σημαντικά μεγαλύτερο μεταξύ των ανδρών και των μεγαλύτερων ηλικιών (55+ ετών).*
- Ένα 14% πιστεύει ότι *η ομοφυλοφιλία είναι ψυχική διαταραχή.*
- Αβεβαιότητα υπάρχει στο κατά πόσο *είναι μειονέκτημα το να είναι κάποιος ομοφυλόφιλος στην Ελλάδα*, με το 40% να υποστηρίζει ότι ούτε συμφωνεί, ούτε διαφωνεί. Μεγαλύτερη βεβαιότητα, ότι είναι μειονέκτημα το να είσαι ομοφυλόφιλος στην Ελλάδα, εκφράζει το κοινό της επαρχίας με 42% έναντι 37% του συνόλου.
- Περισσότεροι από 1 στους 2 Έλληνες θεωρούν ότι *πρέπει να θεσπιστούν αυστηρότερες κυρώσεις ενάντια στη ρητορική μίσους προς τους ομοφυλόφιλους και πως η εκκλησία πρέπει να δείξει μεγαλύτερη κατανόηση στο θέμα της ομοφυλοφιλίας.*

# “Key points”

ΤΑ ΣΧΟΛΙΑ ΒΑΣΙΖΟΝΤΑΙ ΣΕ ΑΠΟΛΥΤΩΣ ΕΝΔΕΙΚΤΙΚΑ ΑΠΟΤΕΛΕΣΜΑΤΑ ΛΟΓΩ ΜΙΚΡΟΥ ΔΕΙΓΜΑΤΟΣ (n=47)

Συγκεκριμένα ερωτήματα τέθηκαν στα άτομα που δήλωσαν ως ομοφυλόφιλα/αμφιφυλόφιλα:

- Μόλις 1 στους 4 ομοφυλόφιλους (24%) είναι ανοιχτός στον ευρύτερο κοινωνικό του περίγυρο σχετικά με το σεξουαλικό προσανατολισμό του. Αντίθετα, πολύ μεγαλύτερος είναι ο αριθμός εκείνων που έχει γνωστοποιήσει τον σεξουαλικό του προσανατολισμό σε μεμονωμένα άτομα (60%).
- Ένα διόλου αμελητέο 21% δηλώνει ανοιχτά ότι έχει υποστεί σωματική βία λόγω του σεξουαλικού του προσανατολισμού.
- Το 24% (σχεδόν 1 στους 4) θεωρεί ότι ο σεξουαλικός του προσανατολισμός του έχει δημιουργήσει δυσκολίες στη ζωή τους, ενώ παράλληλα το 47% δεν παίρνει ξεκάθαρη θέση.
- Ελαφρώς αισιόδοξοι παρουσιάζονται για το μέλλον, με το 35% να θεωρεί ότι τα πράγματα στην Ελλάδα θα βελτιωθούν για τους ομοφυλόφιλους στο κοντινό μέλλον, ενώ το 49% ούτε συμφωνεί ούτε διαφωνεί και μόλις το 13% θεωρεί ότι τα πράγματα θα χειροτερέψουν.

# “Key points”

Συμπερασματικά:

- **Η Ελληνική κοινωνία βρίσκεται σε μεταιχμιακή φάση** σε σχέση με το θέμα της ομοφυλοφιλίας.
- **Καταγράφεται υψηλό επίπεδο αποδοχής σε επί μέρους ζητήματα**, ιδιαίτερα σε θέματα θεσμικής φύσεως (πχ. αποδοχή της ομοφυλοφιλίας, σύμφωνο συμβίωσης, πολιτικός γάμος).
- **Ωστόσο, διατηρεί αποστάσεις σε σχέση με την πλήρη αποδοχή**, όπως φαίνεται και από τις φράσεις που σχετίζονται με την αποδοχή της υιοθεσίας από ομόφυλα ζευγάρια ή κατά πόσο η προβολή ομοφυλοφιλικών προτύπων στην τηλεόραση έχουν αρνητική επιρροή στα παιδιά.

# ΠΑΡΑΡΤΗΜΑ

# Πληθυσμιακή Ανάλυση

Για την καλύτερη κατανόηση των αποτελεσμάτων, παρατίθεται συγκριτική ανάλυση του προφίλ του κοινού των χρηστών Internet (κοινό της έρευνας), με βάση το οποίο έγινε η στάθμιση της παρούσας έρευνας, με το προφίλ του γενικού πληθυσμού των Ελλήνων 18 ετών και άνω. Η ανάλυση γίνεται ως προς φύλο, ηλικία και αστικότητα. Σημειώνεται ότι σύμφωνα με τη διαχρονική Πανελλαδική έρευνα της Focus Bari, Web id, η διείσδυση του Internet στην Ελλάδα είναι 70%. Δηλαδή 7 στους 10 Έλληνες είναι χρήστες του Internet.

